






























































MADE IN ITALY
CATALOGUE ADBLUE®

ADBLUE® GAMME DE PRODUITS

GAMME DE PRODUITS	CATÉGORIE DE PRODUIT		PRODUIT	PAGE	
RAVITAILLEMENT DES AUTOMOBILES	FILLING SYSTEMS		 DELPHIN PRO_X	8	
			 DELPHIN PRO	10	
			 DELPHIN PRO IBC	12	
			 FLIPPER	14	
			 EDGARD	16	
			 PIUSIBOX CAR SUCTION	18	
SYSTÈMES DE GESTION DU CARBURANT	SYSTÈMES DE GESTION DU CARBURANT		OVERVIEW	24	
		SOFTWARE	 B.SMART	26	
			ADD-ONS	 ADD-ONS	28
		DISTRIBUTEUR	SELF SERVICE B.SMART	30	
		CONTROL BOX	MCBOX B.SMART	32	
		SOFTWARE	 SSM2.0	34	
			DATA TRANSFER SSM 2.0	36	
		DISTRIBUTEUR	SELF SERVICE MC 2.0	38	
		CONTROL BOX	MCBOX 2.0	40	
		SOFTWARE	 SSM 2018	42	
			DATA TRANSFER SSM 2018	44	
		DISPENSER	SELF SERVICE MC	46	
CONTROL BOX		MCBOX	48		
KITS	DRUM		 SUZZARABLU DRUM	54	
	IBC		 SUZZARABLU 3 PRO	56	
			 SUZZARABLU 3 BASIC	58	
	MOBILE		 SUZZARABLU PORTABLE KIT	60	
			 PIUSIBOX FOR ADBLUE®	62	
	ST		 SUZZARABLU BOX	64	
POMPES	POMPE AC		 SUZZARABLU PUMP AC	70	
	POMPE DC		 SUZZARABLU PUMP DC	72	
	POMPE SUBMERSIBLE		 SQUALO35 / SUBLOCK	74	
	POMPES PNEUMATIQUE À MEMBRANES		 MP 130	76	
			 MP 140	78	
			 MP 180	80	
			 MP 190	82	
	POMPES MANUELLES		 PIUSI HAND PUMP	84	
			 PIUSI HAND PUMP IBC	86	
			 SUZZARABLU HAND PUMP	88	
COMPTEURS	COMPTEUR ÉLECTRONIQUE		 K24	94	
			 TURBINOX	96	
			 MK325 METER	98	
			 REMOTE DISPLAY	100	
PISTOLETS COMPTEURS	PISTOLETS-COMPTEURS AUTOMATIQUES		 SB325_X METER / SB325_X METER CAR	106	
			 K24 A60 AUTOMATIC NOZZLE	108	
	PISTOLET-COMPTEUR MANUEL		 K24 SUZZARABLU MANUAL NOZZLE	110	
PISTOLETS	PISTOLETS AUTOMATIQUES		 SB325_X / SB325_X CAR	116	
			 SUZZARABLU A60	118	
	PISTOLET MANUEL		SUZZARABLU MANUAL NOZZLE	120	

Toutes les photos sont fournies à des fins d'illustration uniquement. Le produit réel peut être différent en raison d'éventuelles améliorations de produit.

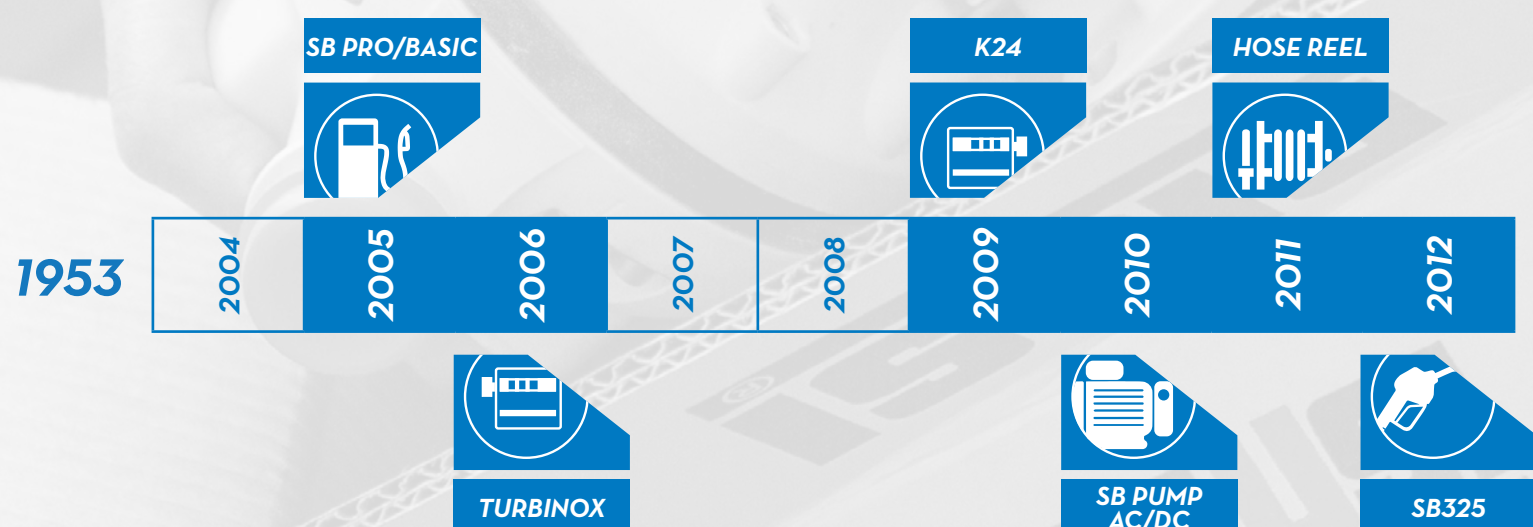
GAMME DE PRODUITS	CATÉGORIE DE PRODUIT		PRODUIT	PAGE
FILTRAGE 	FILTRES		3D FILTER	126
SURVEILLANCE DES LIQUIDES 	INDICATEUR DE NIVEAU DE RÉSERVOIR		OCIO	130
ENROULEURS 	OUVERT		ADBLUE® HOSE REEL	136
ACCESSOIRES 	ACCESSOIRES		CONNECTIONS&CONNECTORS	142
			COUPLING&FITTINGS	144
			HOSE&SWIVEL	146
MERCHANDISE 	MERCHANDISE	         		150

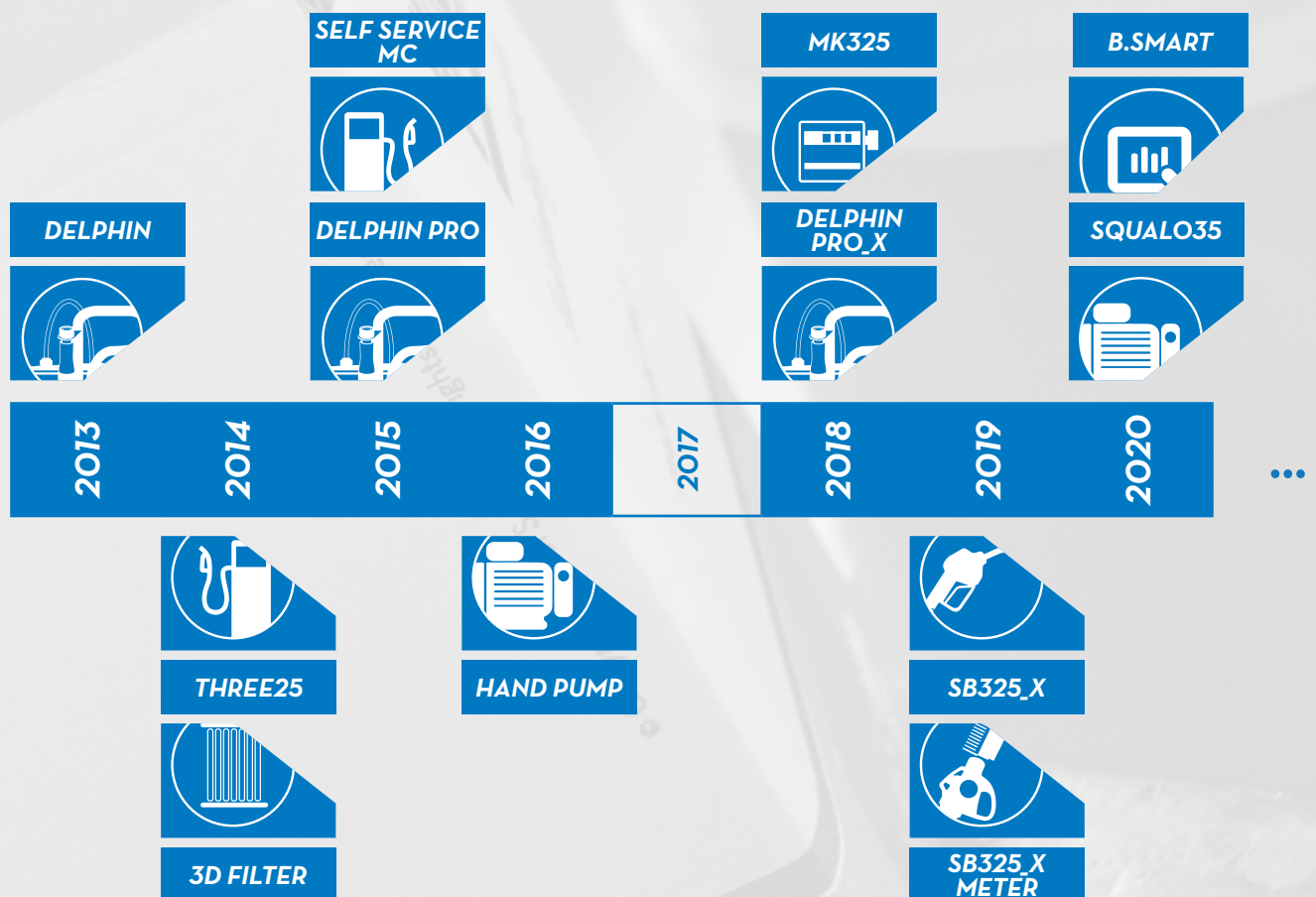
L'ADBLUE® DE PIUSI

L'HISTOIRE D'UN SAVOIR-FAIRE

QUI SOMMES-NOUS

PIUSI a été créée en 1953 à Suzzara, dans la province de Mantoue en Italie. Pendant plus de 60 ans, PIUSI a été l'acteur majeur sur les principaux marchés mondiaux avec sa gamme complète de produits pour le transvasement, le ravitaillement et la mesure de lubrifiants, carburants et liquides comme l'essence, le diesel, le Fluide d'échappement diesel (FED), l'huile, l'eau et la graisse. Les principaux produits de PIUSI sont, par exemple, les pompes, débitmètres, pistolets, distributeurs, enrouleurs, jauges de niveau de liquide, logiciels et autres kits complets utilisés par les opérateurs dans l'agriculture, l'industrie automobile, les ateliers de mécanique et les garages, la gestion des parcs de véhicules et le transport par route et par mer. Les produits PIUSI ont différentes utilisations comme la surveillance et le transvasement de carburant dans les sociétés de transport routier, le ravitaillement des engins agricoles, le transvasement de carburants dans la construction et l'industrie minière pour les véhicules lourds. Les produits sont intuitifs et faciles à utiliser ; ils peuvent être installés dans de nombreux contextes. Ils sont tous entièrement fabriqués en Italie, et tous les produits expriment l'innovation, la qualité, le professionnalisme et la R&D qui ont toujours caractérisé PIUSI. Le siège social se trouve à Suzzara (Province de Mantoue - 150 km de Milan et Venise). La société emploie actuellement plus de 250 personnes dans la vente, les services administratifs, la R&D, la production et la logistique. Les produits PIUSI sont vendus dans plus de 120 pays dans le monde grâce à un large réseau de distributeurs et à la filiale US basée à Fort Lauderdale, en Floride, qui dessert les marchés d'Amérique du nord et du sud.







RAVITAILLEMENT DES AUTOMOBILES



RAVITAILLEMENT DES
AUTOMOBILES



SYSTÈMES DE GESTION
DU CARBURANT



KITS



POMPES



COMPTEURS



PISTOLETS COMPTEURS

DELPHIN PRO_X

CARACTÉRISTIQUES

- **ENTIÈREMENT AUTOMATIQUE**
- **100 % COMPATIBLE AVEC TOUTES LES AUTOMOBILES ET AUTRES VÉHICULES****
- **RÉGULATION AUTOMATIQUE DU DÉBIT**
- **PRÉRÉGLAGE DE LA QUANTITÉ**

DELPHIN PRO_X est la dernière innovation de l'équipement de ravitaillement des automobiles PIUSI AdBlue®: fonction de pré-réglage, régulation automatique du débit et alerte visuelle de diagnostic ne sont que quelques unes de ses nouvelles fonctions. Ce distributeur existe soit en version AC soit en version DC, et grâce à son solide chariot réglable, il peut facilement transporter des fûts de 60/200 litres.

La fonction AUTOMATIC DÉBIT (débit automatique) permet de réguler le débit en fonction du réservoir du véhicule. La fonction PRESET (pré-réglage) permet de prédéfinir la quantité totale d'AdBlue® à verser dans le réservoir du véhicule.

PERFORMANCES

2-15 L/MIN

DÉBIT

AC/DC

TENSION

2M

LONGUEUR TUYAU



DELPHIN PRO_X



PACKAGING

CODE	POIDS		PACKAGING			
	KG	LBS	MM	INCH	PCS/PALLET	PCS/BOÎTE
FO0100400	43,5	96	770X1080X800	30,3X42,1X31,5	4	1
FO0100410	51	112,5	770X1080X800	30,3X42,1X31,5	4	1



PISTOLETS



FILTRAGE

SURVEILLANCE
DES LIQUIDES

ENROULEURS



ACCESSOIRES



MERCHANDISE

INDEX



AIR



ANTIGEL



AdBlue®



BIODIESEL



DIESEL



ALIMENTATION



ESSENCE



GRAISSE



KÉROSÈNE



HUILE



EAU



LAVE-GLACE

FONCTIONNEMENT



DÉBIT AUTOMATIQUE

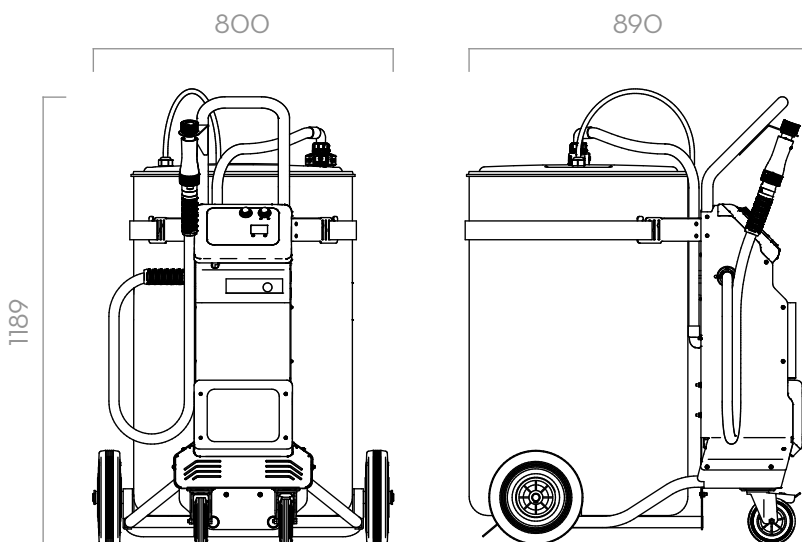
La manière automatique la plus rapide de ravitailler une automobile. Grâce à cette option, le DELPHIN PRO_X ajuste automatiquement le débit en fonction du réservoir du véhicule.



PRÉRÉGLAGE

En préréglant la quantité nécessaire, l'opérateur peut faire autre chose pendant que le DELPHIN effectue le ravitaillement. Le DELPHIN PRO_X s'arrêtera automatiquement une fois la quantité préréglée atteinte.

DIMENSIONS



Dimensions exprimées en millimètres

CONTENU DE L'EMBALLAGE

- UNITÉ DELPHIN PRO_X
- CONNECTEUR AF2/SEC
- MANUEL D'INSTRUCTIONS

DÉTAILS



CONNECTEUR ISO UNIVERSEL



CONNECTEUR AF2

MATÉRIAUX

- POMPE:
- CORPS: POLYPROPYLÈNE
- MEMBRANE: POLYPROPYLÈNE

DONNÉES TECHNIQUES

CODE	DESCRIPTION	TYPE DE LIQUIDES	DÉBIT		TENSION			HOSE		ON/OFF
			L/MIN	GPM	AC V/HZ DC VOLT	PUISSANCE WATT	AMP. MAX.	LONGUEUR	Ø	INTERRUP- TEUR
FO0100400	DELPHIN PRO_X AC		2 - 15	0,5 - 4	230/50	260	2,2	2 M	3/4"	OUI
FO0100410	DELPHIN PRO_X DC		2 - 15	0,5 - 4	230/50**	260*	2,2**	2 M	3/4"	OUI

* CHARGEUR DE BATTERIE

**CONFORME À LA NORME ISO/FDIS 22241-4:2009

DELPHIN PRO_X

FILLING SYSTEMS

9



RAVITAILLEMENT DES
AUTOMOBILES



SYSTÈMES DE GESTION
DU CARBURANT



KITS



POMPES



COMPTEURS



PISTOLETS COMPTEURS

DELPHIN PRO

CARACTÉRISTIQUES

- **ENTIÈREMENT AUTOMATIQUE**
- **PAS D'OPÉRATEUR NÉCESSAIRE**
- **100 % COMPATIBLE AVEC TOUS LES VÉHICULES**
- **CONCEPTION SOLIDE**
- **FACILE À MANIPULER**
- **RÉGULATEUR DE DÉBIT**

DELPHIN PRO est le système de ravitaillement des automobiles PIUSI AdBlue® le plus connu: il permet à tous les garages de proposer le ravitaillement automatique des automobiles AdBlue® et de ne plus utiliser les réservoirs manuels. Compact, mobile, fiable et robuste, DELPHIN PRO peut être utilisé dans toutes les conditions de travail. Il est entièrement automatique - 2 minutes suffisent pour faire le plein d'AdBlue®, son bec verseur empêche la cristallisation d'AdBlue® et il ne nécessite ni nettoyage, ni entretien.

PERFORMANCES

2-11 L/MIN

DÉBIT

AC

PUISSANCE

TENSION

2M

LONGUEUR TUYAU



DELPHIN PRO



PACKAGING

CODE	POIDS		PACKAGING		
	KG	LBS	MM	INCH	PCS/BOÎTE
FO010020B	37	81,5	770X1080X800	30,3X42X31,5	1
FO010021B	37	81,5	770X1080X800	30,3X42X31,5	1



PISTOLETS



FILTRAGE

SURVEILLANCE
DES LIQUIDES

ENROULEURS



ACCESSOIRES



MERCHANDISE

INDEX



AIR



ANTIGEL



AdBlue®



BIODIESEL



DIESEL



ALIMENTATION



ESSENCE



GRAISSE



KÉROSÈNE



HUILE



EAU



LAVE-GLACE

FONCTIONNEMENT



1
ACTIVER
DELPHIN PRO



2
UTILISER LE
VARIATEUR POUR
RÉGLER LE DÉBIT



3
RACCORDER LE
CONNECTEUR AU
RÉSERVOIR DE
L'AUTOMOBILE



4
APPUYER SUR LE
BOUTON REFILL
PENDANT 5
SECONDES



5
LORSQUE LE
RÉSERVOIR EST
PLEIN, DELPHIN
PRO ARRÊTE
AUTOMATIQUEMENT
LE RAVITAILLEMENT

CONTENU DE L'EMBALLAGE

- UNITÉ DELPHIN PRO
- CONNECTEUR AF2/SEC
- MANUEL D'INSTRUCTIONS

DÉTAILS



CONNECTEUR ISO UNIVERSEL

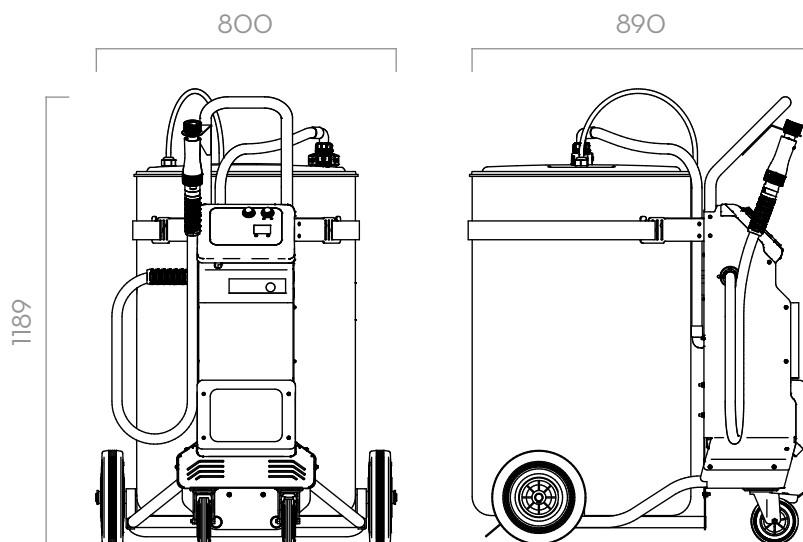


VERSION SEC DISPONIBLE



DIGITAL FLOW METER

DIMENSIONS



Dimensions exprimées en millimètres

MATÉRIAUX

- POMPE:
- CORPS: POLYPROPYLÈNE
- MEMBRANE: POLYPROPYLÈNE

DONNÉES TECHNIQUES

CODE	DESCRIPTION	TYPE DE LIQUIDES	DÉBIT		TENSION			TUYAU		ON/OFF
			L/MIN	GPM	AC V/Hz DC VOLT	PUISSANCE WATT	AMP. MAX.	LONGUEUR	Ø	INTERRUP- TEUR
FO010020B	DELPHIN PRO 120/230V-50/60HZ	Ad W	2 - 11	0,5 - 2,9	230/50	400	1,95	2 M	3/4"	OUI
FO010021B	DELPHIN PRO 120/230V-50/60HZ W/SEC CONN	Ad W	2 - 11	0,5 - 2,9	230/50	400	1,95	2 M	3/4"	OUI

**CONFORME À LA NORME ISO/FDIS 22241-4:2009

DELPHIN PRO

FILLING SYSTEMS

11



RAVITAILLEMENT DES
AUTOMOBILES



SYSTÈMES DE GESTION
DU CARBURANT



KITS



POMPES



COMPTEURS



PISTOLETS COMPTEURS

DELPHIN PRO IBC

CARACTÉRISTIQUES

- **ENTIÈREMENT AUTOMATIQUE**
- **100 % COMPATIBLE AVEC TOUS LES VÉHICULES**
- **CONCEPTION SOLIDE**
- **FACILE À INSTALLER**
- **RÉGULATEUR DE DÉBIT**
- **SPÉCIFIQUEMENT CONÇU POUR LES RÉSERVOIRS IBC**

DELPHIN PRO IBC est une solution compacte à usage professionnel pour une installation fixe de ravitaillement des automobiles en AdBlue®. Il a toutes les fonctions de Delphin Pro AC et s'adapte à toutes les situations qui font un usage élevé d'AdBlue®. Il a été conçu pour être accroché sur les réservoirs IBC en toute sécurité et fiabilité, grâce à un système de fixation verrouillable. Sa poignée intégrée permet de le soulever facilement et en toute sécurité. Le fond plat permet de poser DELPHIN PRO IBC en parfait équilibre sur le sol lors du remplacement du réservoir IBC ou de toute autre intervention.

PERFORMANCES

2-11 L/MIN

DÉBIT

AC

PUISSANCE

TENSION

6M

LONGUEUR TUYAU

DISPONIBLE AVEC

ON/OFF

BUTON

INTERRUPTEUR



DELPHIN PRO IBC



PACKAGING

CODE	POIDS		PACKAGING		
	KG	LBS	MM	INCH	PCS/BOÎTE
FO0100B0A	24	52,9	500X340X590	19,7X13,4X23,2	1
FO0100B2A	24	52,9	500X340X590	19,7X13,4X23,2	1



PISTOLETS



FILTRAGE

SURVEILLANCE
DES LIQUIDES

ENROULEURS



ACCESSOIRES



MERCHANDISE

INDEX



AIR



ANTIGEL



AdBlue®



BIODIESEL



DIESEL



ALIMENTATION



ESSENCE



GRAISSE



KÉROSÈNE



HUILE



EAU

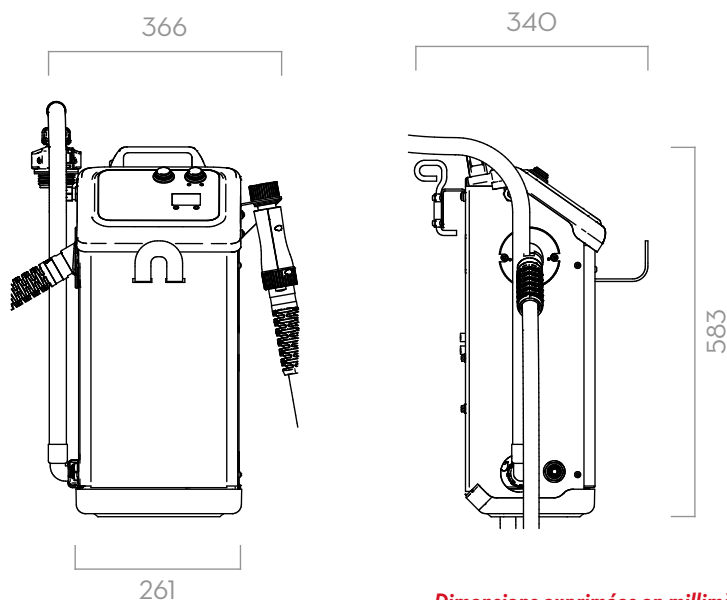


LAVE-GLACE

FONCTIONNEMENT

1
ACTIVER
DELPHIN PRO2
UTILISER LE
VARIATEUR POUR
RÉGLER LE DÉBIT3
RACCORDER LE
CONNECTEUR AU
RÉSERVOIR DE
L'AUTOMOBILE4
APPUYER SUR LE
BOUTON REFILL
PENDANT 5
SECONDES5
LORSQUE LE
RÉSERVOIR EST
PLEIN, DELPHIN
PRO ARRÊTE
AUTOMATIQUEMENT
LE RAVITAILLEMENT

DIMENSIONS



Dimensions exprimées en millimètres

CONTENU DE L'EMBALLAGE

- UNITÉ DELPHIN PRO IBC
- CONNECTEUR AF2 ET SEC
- MANUEL D'INSTRUCTIONS

DÉTAILS



CONNECTEUR ISO UNIVERSEL



CONNECTEUR AF2 COMPRIS



CONNECTEUR SEC COMPRIS



DÉBITMÈTRE NUMÉRIQUE

MATÉRIAUX

- POMPE:
- BODY: POLYPROPYLÈNE
- MEMBRANE: POLYPROPYLÈNE

DONNÉES TECHNIQUES

CODE	DESCRIPTION	TYPE DE LIQUIDES	DÉBIT		TENSION			TUYAU		ON/OFF
			L/MIN	GPM	AC V/HZ	PUISSANCE WATT	AMP. MAX.	LONGUEUR	Ø (MM)	
FO0100BOA	DELPHIN PRO IBC AF2-SEC 230V/50HZ		2 - 11	0,5 - 2,9	230/50	400	1,95	3	19	OUI
FO0100B2A	DELPHIN PRO IBC AF2-SEC 230V/50HZ 6 MT		2 - 11	0,5 - 2,9	230/50	400	1,95	6	19	OUI

**CONFORME À LA NORME ISO/FDIS 22241-4:2009

DELPHIN PRO IBC

FILLING SYSTEMS

13



RAVITAILLEMENT DES
AUTOMOBILES



SYSTÈMES DE GESTION
DU CARBURANT



KITS



POMPES



COMPTEURS



PISTOLETS COMPTEURS

FLIPPER

CARACTÉRISTIQUES

- KIT COMPLET ET PRÊT À L'EMPLOI
- COMPATIBLE AVEC TOUS LES VÉHICULES
- ROBUSTE, EFFICACE
- 3D FILTER POUR ADBLUE
- SB325_X METER PISTOLET AVEC VOLUCOMPTEUR NUMERIQUE INTÉGRÉ

FLIPPER est le chariot mobile pour transfert d'AdBlue® de PIUSI: un système léger et maniable, qui permet de passer des opérations manuelles à un ravitaillement électrique afin de gagner du temps, d'économiser de l'argent et de l'énergie.

PERFORMANCES

20 L/MIN

DÉBIT

230V

TENSION

4M

CABLE ÉLECTRIQUE

2,5M

LONGUEUR TUYAU



FLIPPER



PACKAGING

CODE	POIDS		PACKAGING			
	KG	LBS	MM	INCH	PCS/PALLET	PCS/BOÎTE
FO0100COO	44	97	1070X700X300	42,1X27,5X11,8	1	1



PISTOLETS



FILTRAGE

SURVEILLANCE
DES LIQUIDES

ENROULEURS



ACCESSOIRES



MERCHANDISE

INDEX



AIR



ANTIGEL



AdBlue®



BIODIESEL



DIESEL



ALIMENTATION



ESSENCE



GRAISSE



KÉROSÈNE



HUILE

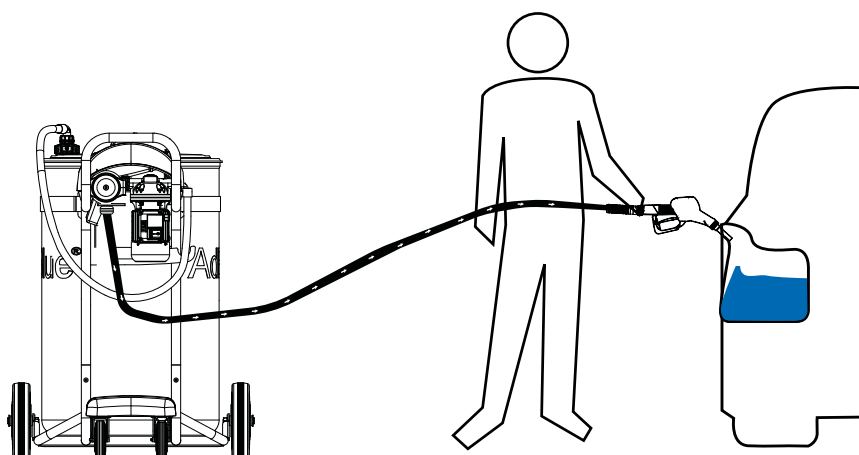


EAU

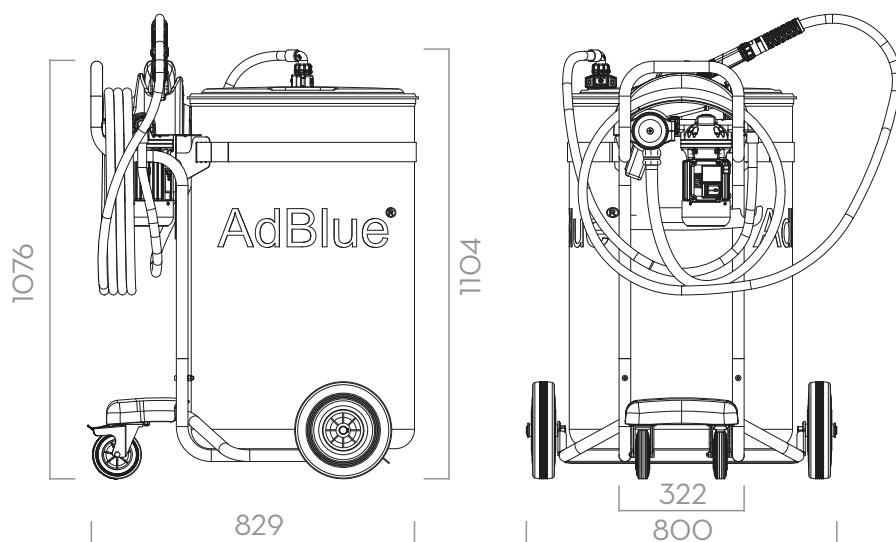


LAVE-GLACE

FONCTIONNEMENT



DIMENSIONS



Dimensions exprimées en millimètres

CONTENU DE L'EMBALLAGE

- FLIPPER
- CHARIOT
- CONNECTEUR AF2 + TUBE PLONGEUR
- TUYAU D'ASPIRATION
- TUYAU DE RAVITAILLEMENT
- SB325_X METER PISTOLET AUT.
- MANUEL D'INSTRUCTIONS

DÉTAILS



3D FILTER



CONNECTEUR AF2



SB325_X METER CAR

PROTECTION
CONTRE LA FLEXION

COMPOSANTS

- POMPE:
SUZZARABLU PUMP AC PAG. 70
- FILTRE:
3DFILTER PAG. 126
- PISTOLET:
SB325_X METER CAR

DONNÉES TECHNIQUES

CODE	DESCRIPTION	TYPE DE LIQUIDES	DÉBIT		TENSION			TUYAU		ON/OFF
			L/MIN	GPM	AC V/HZ DC VOLT	PUISSANCE WATT	AMP. MAX.	LONGUEUR	Ø	INTERRUP- TEUR
FO0100COO	FLIPPER AC 230V 50 HZ	Ad W	20	0,5 - 2,6	230/50	400	1,95	2,2	3/4"	OUI

FLIPPER



RAVITAILLEMENT DES
AUTOMOBILES



SYSTÈMES DE GESTION
DU CARBURANT



KITS



POMPES



COMPTEURS



PISTOLETS COMPTEURS

EDGARD

CARACTÉRISTIQUES

- CHARIOT MOBILE
- COMPATIBLE AVEC LES VOITURES ET VÉHICULES UTILITAIRES
- ROBUSTE ET FONCTIONNEL
- PISTOLET SB325_X CAR
- PANNEAU DE COMMANDE SIMPLE ET INTUITIVE

Issu de l'expérience de PIUSI dans le secteur des systèmes de ravitaillement AdBlue®, EDGARD est un chariot mobile alimenté par batterie, expressément conçu pour distribuer de l'AdBlue® aux voitures et véhicules commerciaux.

Pratique et facile à manipuler, il est conçu exprès pour les stations de service qui nécessitent d'un système facile à manipuler et à utiliser pour garantir la vente d'AdBlue® basée sur les volumes.

PERFORMANCES

5-12 L/MIN

DÉBIT

**100-240V
50/60HZ**

TENSION

19 MM

BEC VERSEUR

2 MT

TUYAU DE RAVITAILLEMENT



EDGARD



PACKAGING

CODICE	PESO		PACKAGING			
	KG	LBS	MM	INCH	PCS/PALLET	PCS/BOX
FO0100EOA	40		1200X800X960		1	-



PISTOLETS



FILTRAGE

SURVEILLANCE
DES LIQUIDES

ENROULEURS



ACCESSOIRES



MERCHANDISE

INDEX



AIR



ANTIGEL



AdBlue®



BIODIESEL



DIESEL



ALIMENTATION



ESSENCE



GRAISSE



KÉROSÈNE



HUILE

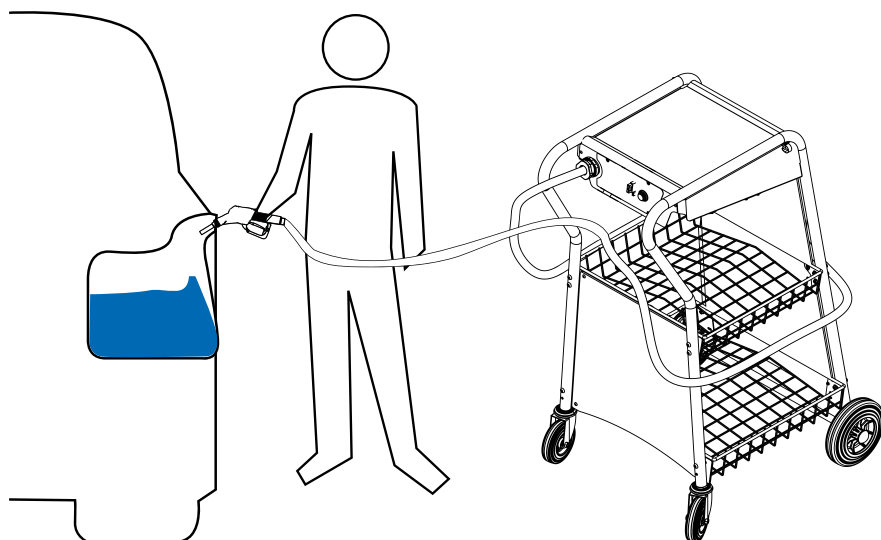


EAU

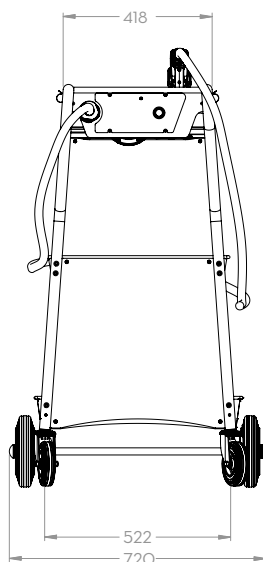
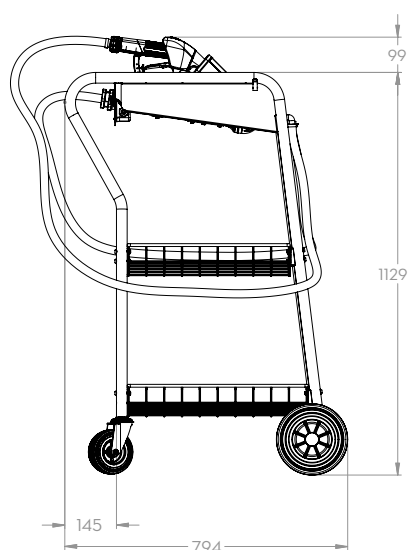


LAVE-GLACE

GRAPHIQUES



DIMENSIONS



Dimensions exprimées en millimètres

CONTENU DE L'EMBALLAGE

- CHARIOT MOBILE
AVEC SUZZARABLU PUMP DC
- TUYAU D'ASPIRATION
- TUYAU DE RAVITAILLEMENT
- PISTOLET SB325_X CAR
- MANUEL D'INSTRUCTIONS

DÉTAILS



SB325_X METER CAR



PANNEAU DE COMMANDE



SUZZARABLU PUMP DC

MATÉRIAUX

- POMPE:
SUZZARABLU PUMP DC PAG. 72
- PISTOLET:
SB325_X CAR PAG. 116

DONNÉES TECHNIQUES

CODE	DESCRIPTION	TYPE DE LIQUIDES	DÉBIT		TENSION		TUYAU		START/STOP
			L/MIN	GPM	AC V/HZ DC VOLT	AMP. MAX.	LONGUEUR (M) DELIVERY SUCTION	Ø	
FO0100EOA	EDGARD		5-12	1,3 -3,1	100-240V 50/60HZ	1.2A - 230V / 2.2A - 115V	2M 1,5M	16MM	Si



RAVITAILLEMENT DES
AUTOMOBILES



SYSTÈMES DE GESTION
DU CARBURANT



KITS



POMPES



COMPTEURS



PISTOLETS COMPTEURS

PIUSIBOX CAR SUCTION

CARACTÉRISTIQUES

- IDÉAL POUR VIDANGER LES RÉSERVOIRS DES VÉHICULES
- ÉVITE LES TROP-PLEINS DU RÉSERVOIR
- POMPE SUZZARABLUÉ À DIAPHRAGME
- FACILE À MANIPULER

PIUSIBOX CAR SUCTION est la solution idéale pour tous ceux qui ont besoin de vidanger le réservoir d'AdBlue® d'un véhicule avant l'entretien. Il est doté d'un boîtier portable contenant tout l'équipement nécessaire.

PERFORMANCES

JUSQU'À

34 L/MIN

DÉBIT

AC
VOLTAGE

TENSION

MAX

2M

LIMITÉ

LONGUEUR TUYAU



PIUSIBOX CAR SUCTION



PACKAGING

CODE	POIDS		PACKAGING		
	KG	LBS	MM	INCH	PCS/BOÎTE
FOO201R20	11,5	25,3	650X400X450	25,6X15,7X17,7	1



PISTOLETS



FILTRAGE

SURVEILLANCE
DES LIQUIDES

ENROULEURS



ACCESSOIRES



MERCHANDISE

INDEX



AIR



ANTIGEL



AdBlue®



BIODIESEL



DIESEL



ALIMENTATION



ESSENCE



GRAISSE



KÉROSÈNE



HUILE

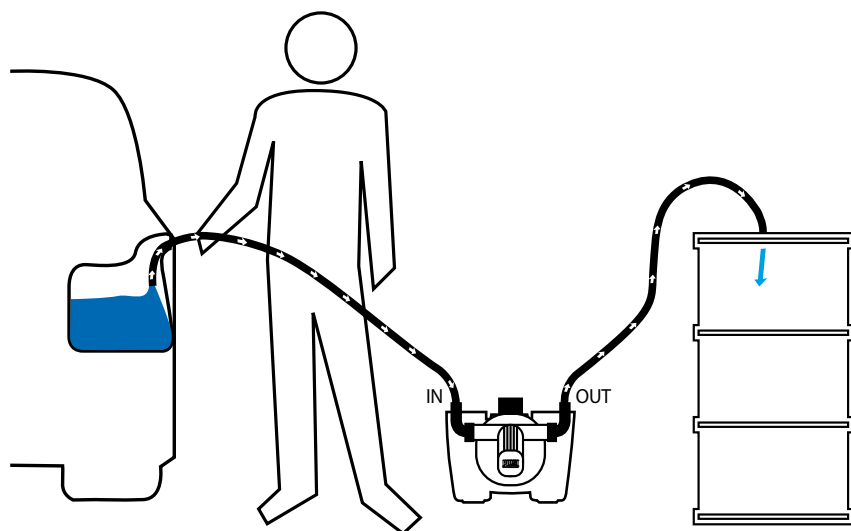


EAU

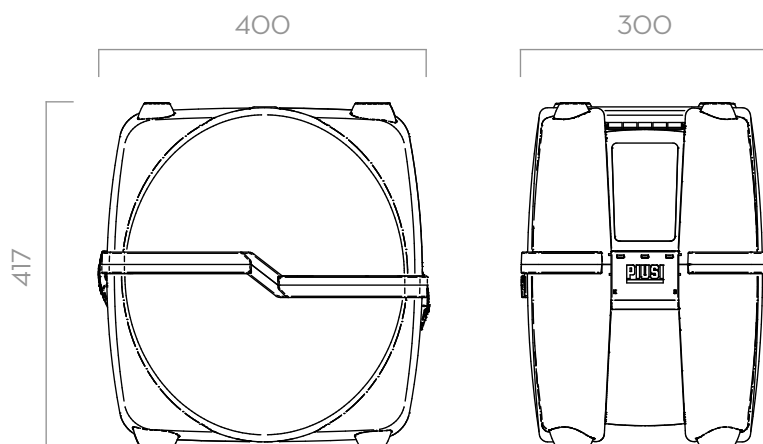


LAVE-GLACE

FONCTIONNEMENT



DIMENSIONS



Dimensions exprimées en millimètres

CONTENU DE L'EMBALLAGE

- POMPE SUZZARABLU
- TUYAU D'ASPIRATION / DISTRIBUTION
- MANUEL D'INSTRUCTIONS

DÉTAILS



ON/OFF INTERRUPTEUR



POMPE SUZZARABLU AC



HANDLE

MATÉRIAUX

- POMPE:
- CORPS: POLYPROPYLÈNE
- MEMBRANE: POLYPROPYLÈNE

DONNÉES TECHNIQUES

CODE	DESCRIPTION	TYPE DE LIQUIDES	DÉBIT		TENSION			RPM	CYCLE DE SERVICE		CÂBLE	TUYAU D'ASPIRATION Ø 12 MM	TUYAU DE DISTRIBUTION Ø 12 MM
			L/MIN	GPM	AC V/Hz	DC VOLT	PUISSANCE WATT	AMP. MAX.	RPM	MIN		LONGUEUR (M)	LONGUEUR (M)
FOO201R20	PIUSIBOX CAR SUCTION ADBLUE		34	9	230/50		400	1,95	1450	20	OUI	2	2

PIUSIBOX CAR SUCTION






FILLING SYSTEMS






19










RAVITAILLEMENT DES AUTOMOBILES ACCESSORIES

FILLING SYSTEMS

DELPHIN PRO_X	CODE	DESCRIPTION	
	F21614000	TANK RECOVERY SYSTEM DELPHIN PRO	   
	F2142100A	ADAPTER 3/4" 70X6 DELPHIN	
	F15452000	SEC + HOSETAIL 90°	
	F20189000	AF2 56X4 BUTTRESS - 1"BSP	
	F20190000	AF2 2" BUTTRESS - 1" BSP	
	F20257000	AF2 2" BSP - 1" BSP	
	F20258000	AF2 2" 70X6 - 1" BSP	

DELPHIN PRO	CODE	DESCRIPTION	
	F20189000	AF2 56X4 BUTTRESS - 1"BSP	   
	F20190000	AF2 2" BUTTRESS - 1" BSP	
	F20257000	AF2 2" BSP - 1" BSP	
	F20258000	AF2 2" 70X6 - 1" BSP	
	F21614000	TANK RECOVERY SYSTEM DELPHIN PRO	
	F2142100A	ADAPTER 3/4" 70X6 DELPHIN	
	F15452000	SEC + HOSETAIL 90°	

DELPHIN PRO IBC	CODE	DESCRIPTION	
	F20189000	AF2 56X4 BUTTRESS - 1"BSP	   
	F20190000	AF2 2" BUTTRESS - 1" BSP	
	F20257000	AF2 2" BSP - 1" BSP	
	F20258000	AF2 2" 70X6 - 1" BSP	
	F12511000	VAPOUR RECOVERY DELPHIN PRO IBC	
	F2193800A	AF2 56X4 BUTT. - 1"BSP SUCTION CONNECTOR	
	F2193900A	AF2 2" BSP - 1" BSP SUCTION CONNECTOR	

FLIPPER	CODE	DESCRIPTION	
	FOO611D40	PIUSI CLEAR 3D FILTER/CARTRIDGE	

FOO611D40





SYSTÈMES DE GESTION DU CARBURANT



RAVITAILLEMENT DES
AUTOMOBILES



SYSTÈMES DE GESTION
DU CARBURANT



KITS



POMPES



COMPTEURS



PISTOLETS COMPTEURS

OVERVIEW

CARACTÉRISTIQUES: DES DONNÉES PRÉCISES

- DONNÉES DE CONSOMMATION RÉELLES ET PRÉCISES POUR TOUTES LES OPÉRATIONS DE RAVITAILLEMENT, GÉRÉES AUTOMATIQUEMENT PAR LE SYSTÈME;
- VISION DE LA TENDANCE DES CONSOMMATIONS ET DU CARBURANT RÉSIDUEL DISPONIBLE;

DES FRAIS RÉDUITS

- UNE CONSOMMATION ATTENTIVE ET MESURÉE D'AdBlue®/DEF PERMET D'ÉCONOMISER JUSQU'À 10% DE CARBURANT CHAQUE ANNÉE;

AUCUN ABUS

- UN SYSTÈME DE GESTION DU CARBURANT VOUS PERMET DE SAVOIR QUI EFFECTUE LA PROCÉDURE, SUR QUEL VÉHICULE, ET QUEL DISTRIBUTEUR EST UTILISÉ, CE QUI VOUS PERMET DE LIMITER LES ABUS.

Les système de gestion du carburant (FMS) sont des équipements à la technologie avancée qui permettent de mesurer, contrôler et gérer la consommation d'AdBlue®/DEF (ou d'autres fluides) des flottes ou autres véhicules d'une entreprise (comme par exemple les machines de terrassement dans le domaine de la construction).

La consommation d'AdBlue®/DEF et d'essence est une partie importante des frais de fonctionnement d'une flotte.

Combien d'AdBlue®/DEF avez-vous gaspillé au cours des derniers mois?
Combien d'AdBlue®/DEF chaque véhicule ou chauffeur consomme-t-il?
Quelle est la tendance des consommations?

Pour avoir une vision claire et précise de la situation, il vous faut un FMS.

Il s'agit d'un système rattaché à vos distributeurs et stations de transfert d'AdBlue®/DEF, qui surveille et enregistre toutes les opérations de ravitaillement, en indiquant l'opérateur et le véhicule ravitaillé, le tout en temps réel.

PIUSI a développé 3 logiciels FMS pour AdBlue®/DEF, adaptés aux exigences les plus diverses: B.SMART, SSM 2.0 et Self Service Management AGILIS.

AGILIS
SELF SERVICE
MANAGEMENT



B.SMART

SSM 2.0
SELF SERVICE MANAGEMENT





PISTOLETS



FILTRAGE

SURVEILLANCE
DES LIQUIDES

ENROULEURS



ACCESSOIRES



MERCHANDISE

INDEX



AIR



ANTIGEL



AdBlue®



BIODIESEL



DIESEL



ALIMENTATION



ESSENCE



GRAISSE



KÉROSÈNE



HUILE



EAU



LAVE-GLACE

Pourquoi choisir un FMS PIUSI?

Avec 70 ans d'expérience, PIUSI peut vous assurer non seulement les aspects technologiques et informatiques du logiciel, mais aussi un vaste gamme de distributeurs adaptés à tous les besoins; et tous sont intégrés.

En choisissant PIUSI, vous n'aurez qu'un seul fournisseur qui vous fournira le logiciel, mais aussi tout le matériel de distribution, directement produits par la même entreprise.

		AGILIS SELF SERVICE MANAGEMENT	SSM 2.0 SELF SERVICE MANAGEMENT	B.SMART
GÉNÉRAL	PLATE-FORME	PC Software	PC Software	Cloud Software
	MULTI SITE	-	avec PWmobile	OUI
	UTILISATEURS MAXIMUM	250/distributeur	jusqu'à 1000	illimité
	DISTRIBUTEUR MAXIMUM	16	jusqu'à 20	illimité
	LOGIN UTILISATEURS	iButton/PinCODE	iButton/PinCODE	Mobile App*
FIXER DES LIMITES	USUARIO REMOTO/ACTIVACIÓN DISPENSADORES	-	OUI	OUI
	UTILISATEUR QUOTIDIEN/ LIMITES HEBDOMADAIRES	-	OUI	avec Fuel Economy Add-on
	LIMITE DE VÉHICULE	-	OUI	avec Fuel Economy Add-on
LE CONTRÔLE DE: • VÉHICULES • FOURNISSEURS • CONSOMMATION	NUMÉRO D'ENREGISTREMENT	entrée manuel	iButton	Mobile App
	ASIGNACIÓN DE VEHÍCULO DE USUARIO	-	OUI	OUI
	ODOMETRO	OUI	OUI	OUI
	TRANSACTIONS EXTERNES	-	OUI	avec Fuel Economy Add-on
	CONTRÔLE DE LA CONSOMMATION DU CARBURANT	-	OUI	avec Fuel Economy Add-on
	CONTRÔLE DE LA CONSOMMATION DE ADBLUE	-	OUI	avec Fuel Economy Add-on
	CONTRÔLE DE LA CONSOMMATION DE LIQUIDE	-	OUI	avec Fuel Economy Add-on
VÉRIFICATION DES INDICATEURS DE NIVEAU	INTERRUPCIÓN DE LA BOMBA NIVEL BAJO	OUI	OUI	OUI
	GESTIÓN REMOTA DE NIVEL DEL TANQUE	-	OUI	avec Tank Watchdog Add-on
	NUMÉRO MAXIMUM DE OCIO	-	jusqu'à 20	illimité - with Tank Watchdog Add-on
ALARME DE NIVEAU	ALARMAS SOFTWARE	OUI	OUI	OUI
	ALARMAS HARDWARE (W/OCIO)	-	OUI	OUI
RAPPORTS	INFORMES DE TRANSACCIONES	OUI	OUI	OUI
	INFORMES DE NIVEL DEL TANQUE	-	OUI	avec Tank Watchdog Add-on
	INFORMES EN LA TENDENCIA DE PRECIOS DE COMBUSTIBLE	-	OUI	avec Tank Watchdog Add-on

*IBUTTON: EN CAS D'URGENCE SI LE SMARTPHONE N'EST PAS DISPONIBLE OU NE FONCTIONNE PAS

OVERVIEW

SYSTÈMES DE GESTION DU CARBURANT

25



RAVITAILLEMENT DES
AUTOMOBILES



SYSTÈMES DE GESTION
DU CARBURANT



KITS



POMPES



COMPTEURS



PISTOLETS COMPTEURS

B.SMART

CARACTÉRISTIQUES

- SIMPLE, INTUITIF, ADAPTÉ À TOUS
- ILLIMITÉ POUR RÉPONDRE À TOUS LES BESOINS
- SUR UNE OU PLUSIEURS INSTALLATIONS
- LOGICIEL TOUJOURS FOURNI AVEC LE DISTRIBUTEUR
- BLUETOOTH
- BASÉ SUR CLOUD
- AUCUN LOGICIEL À INSTALLER
- AUCUN ABONNEMENT
- ANALYSE, CONTRÔLE ET GESTION EN UN CLIC

PERFORMANCES

DONNÉES
DISPONIBLES
TOUJOURS

TRANSACTIONS

AUCUN
SOFTWARE
SUR LE PC

CLOUD

AUCUN
ABONNEMENT

POUR L'UTILISATION

UNIQUEMENT
BLUETOOTH
WI-FI OU LAN
AUCUNE CONNEXION

B.SMART est le système de gestion du carburant (FMS) de PIUSI conçu et construit pour toutes les tailles de flottes: petites, moyennes, grandes, réparties sur une ou plusieurs installations. Innovant, simple et intelligent - comme son nom l'indique - PIUSI B.SMART associe la qualité et l'efficacité des distributeurs PIUSI à un logiciel basé sur Cloud (une APP pour les chauffeurs et une APP Web pour les responsables de flotte) porté par la technologie Bluetooth; aucun réseau Wi-Fi ou LAN n'est nécessaire. B.SMART peut donc être utilisé partout, même dans les endroits les plus reculés. Un FMS tout en un: il suffit au responsable de la flotte de choisir les distributeurs nécessaires; le logiciel est toujours compris dans le « package » (aucune location ni abonnement ne sont nécessaires).



B.SMART

B.SMART est flexible et évolutif: le même système s'adapte facilement à tous les besoins. Il suffit d'ajouter l'add-on nécessaire pour suivre l'évolution de la flotte.

B.SMART API DISPONIBLE

CONNECTEZ VOTRE ERP À
B.SMART GRÂCE À L'INTERFA-
CE API INTÉGRÉE.





PISTOLETS



FILTRAGE



SURVEILLANCE
DES LIQUIDES



ENROULEURS



ACCESSOIRES



MERCHANDISE

INDEX



AIR



ANTIGEL



AdBlue®



BIODIESEL



DIESEL



ALIMENTATION



ESSENCE



GRAISSE



KÉROSÈNE



HUILE



EAU



LAVE-GLACE



APP

Conçue pour les chauffeurs, l'APP ne demande qu'un dispositif intelligent avec Bluetooth pour fonctionner correctement: une fois l'APP ouverte, le smartphone ou la tablette se connecte immédiatement au distributeur pour démarrer l'opération de ravitaillement.



HARDWARE

PIUSI B.SMART ne fonctionne qu'avec la gamme de dispositifs de distribution prévus: qualité garantie PIUSI; les meilleures performances techniques et la plus grande fiabilité assurés par un seul fournisseur. Communication en temps réel entre le distributeur et le PC.



CLOUD

le cœur du logiciel de gestion du carburant B. SMART est un service basé sur le cloud qui garde une trace de toutes les transactions faire le plein et rester synchronisé chaque appareil.



WEB APP

Conçue pour le responsable de la flotte. Aucune installation de logiciel: il suffit de se connecter pour commencer immédiatement à surveiller, gérer et contrôler la consommation de la flotte.

B.SMART



RAVITAILLEMENT DES
AUTOMOBILES



SYSTÈMES DE GESTION
DU CARBURANT



KITS



POMPE



COMPTEURS



PISTOLETS COMPTEURS

ADD-ONS

CARACTÉRISTIQUES

- ÉVOLUTIF GRÂCE AUX ADD-ON DÉDIÉS
- NOMBRE ILLIMITÉ DE CHAUFFEURS
- INFOS DÉTAILLÉES SUR CHAQUE CHAUFFEUR
- ADAPTÉ À TOUS LES BESOINS
- SURVEILLANCE ET GESTION DE TOUS LES RÉSERVOIRS
- GESTION DES LIMITES ET DE LA CONSOMMATION DES VÉHICULES

ADD-ON

Après avoir choisi l'ADD-ON, PIUSI envoie un code d'activation accompagné de toutes les instructions nécessaires.

PIUSI B.SMART est un système évolutif qui s'adapte rapidement aux nouvelles nécessités grâce aux add-on activés par le logiciel. Un FMS intelligent qui suit le développement des activités. Les packages ADD-ON permettent d'acheter des accès chauffeur (5, 10 ou 50) ou la fonction spéciale TANK WATCHDOG* grâce à laquelle le niveau de fluide dans le réservoir est toujours sous contrôle. Vous pouvez également mettre à niveau votre version MC à B.SMART grâce au kit de mise à niveau du matériel KIT HARDWARE 1.0/2018.

DRIVER ADD-ON

CODE	DESCRIPTION
F22500000	DRIVER ACCESS ADD-ON B.SMART (X10)
FO0770D20	DRIVER ACCESS ADD-ON B.SMART (X50)

TANK WATCHDOG

B.SMART Tank Watchdog est l'add-on idéal pour assurer un contrôle complet et actualisé des stocks. Il vous permet de:

- surveiller le niveau du réservoir (ajouts de charges de fluide, déchargements et appoints);
- régler des alarmes de niveau;
- gérer les fournisseurs;
- suivre les valeurs des prix de l'inventaire et les tendances; • accéder et télécharger des rapports, où que l'on se trouve.

TANK WATCHDOG - niveaux de réservoir

Avec l'ajout d'un indicateur de niveau OCIO, le système permet de surveiller le niveau de fluide dans les réservoirs en temps réel et émet des alarmes en cas de dysfonctionnement ou de niveau bas. Un add-on idéal pour assurer le contrôle complet et actualisé des stocks. Vous pouvez également connecter une jauge de niveau ou tout autre indicateur de niveau 420 mA ou 0-10 V:

- régler les niveaux d'alarme et recevoir les alertes quant au niveau du réservoir;
- configurer des alarmes de niveau haut ou bas;
- arrêter la pompe en fonction du niveau du fluide;
- envoyer un courriel automatique qui avertit que le niveau d'alarme paramétré est presque atteint.

TANK WATCHDOG - tendance du fluide et des prix

L'indicateur de niveau OCIO vous permet de toujours avoir la valeur et la quantité de l'inventaire de fluide à portée de main : vous pouvez définir le prix du ravitaillement et vérifier la valeur actuelle de l'inventaire:

- gérer les fournisseurs de fluides afin d'enregistrer la date, le prix et la quantité achetée;
- obtenir des données en temps réel quant à la valeur de l'inventaire;
- suivre la tendance des prix du fluide;
- accéder et télécharger des rapports depuis un dispositif connecté via Internet grâce au logiciel sur cloud.

TANK WATCHDOG ADD-ON

CODE	DESCRIPTION
FO0770L00	B.SMART TANK WATCHDOG ADD-ON - 1 YEAR
FO0770L10	B.SMART TANK WATCHDOG ADD-ON - 3 YEARS
FO0770L20	B.SMART TANK WATCHDOG ADD-ON - ONE TIME FEE



PISTOLETS



FILTRAGE

SURVEILLANCE
DES LIQUIDES

ENROULEURS



ACCESSOIRES



MERCHANDISE

INDEX



AIR



ANTIGEL



AdBlue®



BIODIESEL



DIESEL



ALIMENTATION



ESSENCE



GRAISSE



KÉROSÈNE



HUILE



EAU



LAVE-GLACE

FUEL ECONOMY

Améliorez votre système et devenez de plus en plus SMART avec le FUEL ECONOMY ADD-ON pour B.SMART ! Ce module vous permet de gérer intégralement votre flotte et d'augmenter la rentabilité :

- Gestion flotte intégrée;
- Gestion des consommations, vérification croisée des véhicules et des conducteurs;
- Maîtrise et traçabilité des véhicules et des conducteurs;
- Ajout, vérification et gestion des ravitaillements en route.



FUEL ECONOMY - gestion flotte et ses limitation

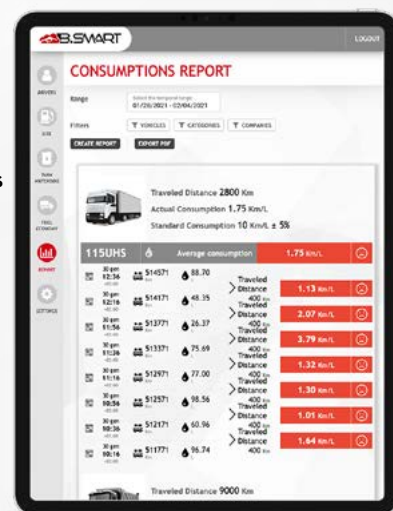
Grâce à ce nouvel ADD-ON, vous pouvez :

- Ajouter tous les véhicules de votre flotte dans le système B.SMART WEB APP;
- Regrouper tous les véhicules selon des paramètres spécifiques et personnalisés;
- Ajouter des images de vos véhicules et conducteurs dans WEB APP afin de les identifier plus rapidement et plus facilement;
- Définir des limites de quantité ou de temps par conducteur et véhicule.

FUEL ECONOMY - rapports des consommations

Grâce à ce nouvel ADD-ON, vous pourrez obtenir des rapports détaillés concernant :

- Les distributions de carburant/AdBlue®
- La consommation des véhicules, en relevant les écarts par rapport aux valeurs normales
- La consommation des conducteurs des véhicules, en suivant le type de conduite de l'opérateur
- Relever la consommation élevée des conducteurs
- Ajouter les transactions effectuées sur la route publique (i.e., stations de services), en relevant également les frais liés au carburant/AdBlue® ainsi que la stationservice utilisée, afin de d'avoir un contrôle global des ravitaillements des conducteurs, dans les véhicules



FUEL ECONOMY ADD-ON

CODE	DESCRIPTION
FO077OF00	B.SMART FUEL ECONOMY ADD-ON 1 YEAR
FO077OF10	B.SMART FUEL ECONOMY ADD-ON 3 YEARS
FO077OF20	B.SMART FUEL ECONOMY ADD-ON ONE TIME FEE
F17299Q00	B.SMART FUEL ECONOMY 45 QR CODES

ADD-ONS



RAVITAILLEMENT DES
AUTOMOBILES



SYSTÈMES DE GESTION
DU CARBURANT



KITS



POMPE



COMPTEURS



PISTOLETS COMPTEURS

SELF SERVICE B.SMART

CARACTÉRISTIQUES

- CONTRÔLE DES ACCÈS ET GESTION DE LA DISTRIBUTION D'ADBLUE®
- FILTRE 3D INTÉGRÉ
- CONCEPTION COMPACTE
- LOGICIEL B.SMART CLOUD DE SÉRIE
- KIT UPGRADE 1.0/2018 DISPONIBLE

SELF SERVICE B.SMART pour AdBlue® est la version mise à jour du célèbre distributeur PIUSI AdBlue®, qui intègre le système de gestion du carburant B.SMART! Vous pouvez désormais gérer la consommation d'AdBlue® de votre flotte grâce à ce nouveau distributeur innovant d'urée.

PERFORMANCES

JUSQU'À

32 L/MIN

DÉBIT

AC

PUISSANCE

TENSION

±1%


PRÉCISION

Améliorez votre
Matériel MC à B.SMART avec KIT
HARDWARE 1.0/2018
UPGRADE.



SELF SERVICE B.SMART

PACKAGING

CODE	POIDS		PACKAGING			N. BOXES / EUROPALLET	
	KG	LBS	MM	INCH	PCS/BOÎTE	✕	
FO0748020	48	105	1480X490X400	58.3X19.3X15.7	1		



PISTOLETS



FILTRAGE

SURVEILLANCE
DES LIQUIDES

ENROULEURS



ACCESSOIRES



MERCHANDISE

INDEX



AIR



ANTIGEL



AdBlue®



BIO DIESEL



DIESEL



ALIMENTATION



ESSENCE



GRAISSE



KÉROSÈNE



HUILE

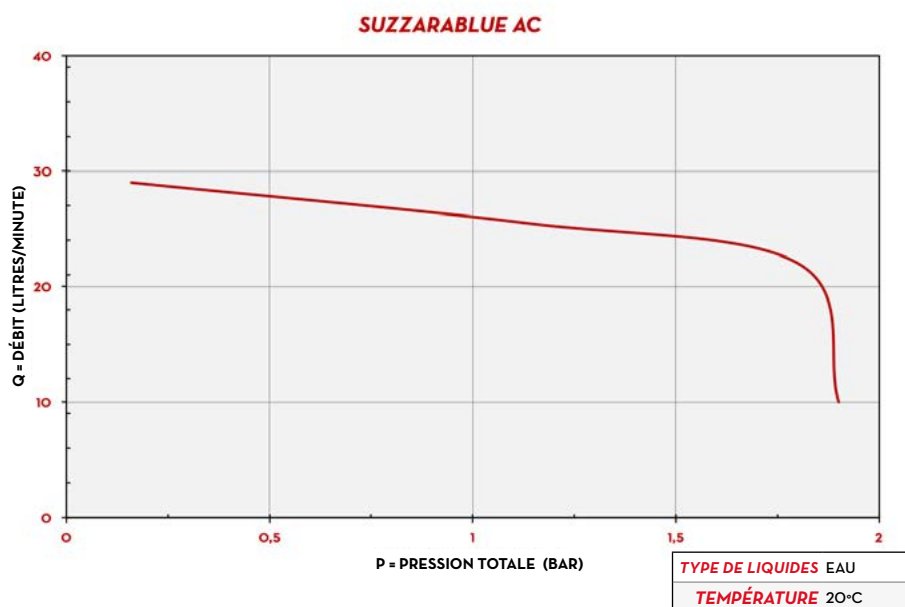


EAU

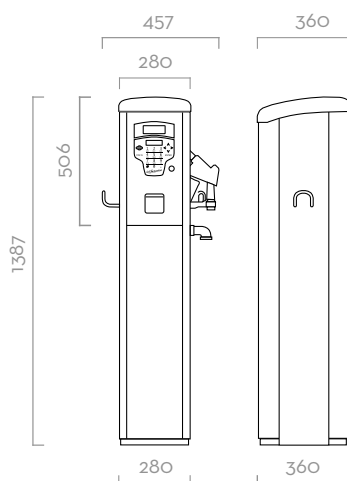


LAVE-GLACE

GRAPHIQUES



DIMENSIONS



Dimensions exprimées en millimètres

CONTENU DE L'EMBALLAGE

- DISTRIBUTEUR SELF-SERVICE B.SMART
- CÂBLE D'ALIMENTATION
- PISTOLET SB325_X
- MANUEL D'INSTRUCTIONS

DÉTAILS




3D FILTER



OCIO 2.0 SUR DEMANDE



LOGICIEL CLOUD B.SMART




APP MOBILE B.SMART

COMPOSANTS

- **POMPES:**
SUZZARABLUÉ PUMP AC PAG. 70
- **COMPTEUR:**
K24 PAG. 94
- **PISTOLET:**
SB325_X PAG. 116
- **FILTRE:**
3D FILTER PAG. 126

DONNÉES TECHNIQUES

CODE	DESCRIPTION	TYPE DE LIQUIDES	DÉBIT		TENSION			POMPE	COMP-TEUR	PISTOLET	FILTRE	ENTRÉE	TUYAU		
			L/MIN	GPM	AC V/HZ DC VOLT	PUIS-SANCE WATT	AMP. MAX.						TYPE	TYPE	TYPE
FO0748020	SELF SERV ADBLUE 230V B.SMART 10 ACCESS		34	8,9	230 V	50 HZ	400 W	1.95 A	SUZZARABLUE AC	K24	SB325.X	OUI	3/4"	6 M	1"

SELF SERVICE B.SMART

DISTRIBUTEUR B.SMART

31



RAVITAILLEMENT DES
AUTOMOBILES



SYSTÈMES DE GESTION
DU CARBURANT



KITS



POMPES



COMPTEURS



PISTOLETS COMPTEURS

MCBOX B.SMART

CARACTÉRISTIQUES

- IDÉAL POUR LES INSTALLATIONS EXISTANTES
- ADAPTÉ À TOUTES LES POMPES
- ENTRÉE DU COMPTEUR D'IMPULSIONS
- LOGICIEL B.SMART FOURNI DE SÉRIE

MCBOX B.SMART est le nouveau modèle avancé du système de contrôle MC-BOX AdBlue® (le tableau de contrôle électronique qui vous permet de contrôler toutes les types de pompes AC/D+C, compteurs de litres à pulseur, pistolets et interrupteurs de niveau de carburant), intégré dans le nouveau système de gestion et de surveillance du carburant PIUSI B.SMART.

PIUSI MCBOX B.SMART est adapté à différentes applications et domaines, comme l'agriculture, l'automobile, la logistique et l'industrie.

PERFORMANCES

AC/DC

TENSION

JUSQU'À

500

TRANSACTIONS

MÉMORISABLES



MCBOX B.SMART



PACKAGING

CODE	POIDS		PACKAGING		
	KG	LBS	MM	INCH	PCS/BOÎTE
FO0599000	5,2	11,5	300X300X180	11.8X11.8X7.1	1
FO0599010	5,4	11,8	300X300X180	11.8X11.8X7.1	1
FO0599060	5,4	11,8	300X300X180	11.8X11.8X7.1	1



PISTOLETS



FILTRAGE

SURVEILLANCE
DES LIQUIDES

ENROULEURS



ACCESSOIRES



MERCHANDISE

INDEX



AIR



ANTIGEL



AdBlue®



BIODIESEL



DIESEL



ALIMENTATION



ESSENCE



GRAISSE



KÉROSÈNE



HUILE

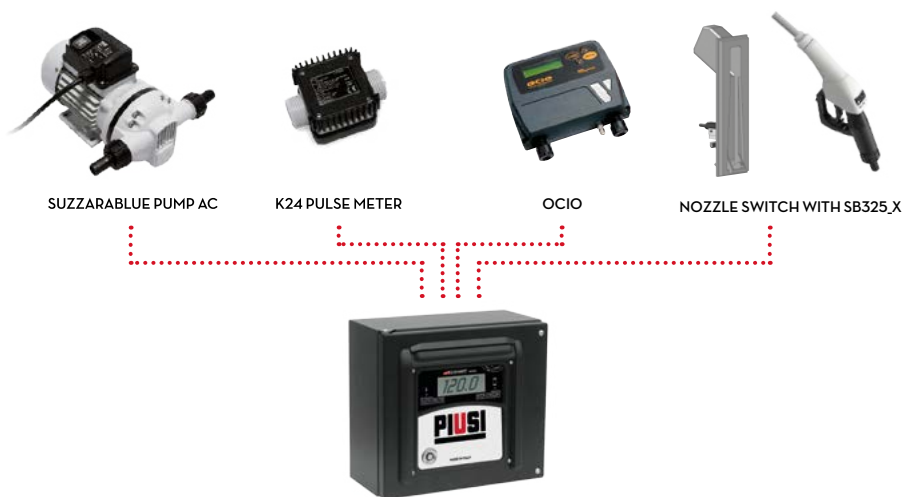


EAU



LAVE-GLACE

SCHEMA DE CONNEXION



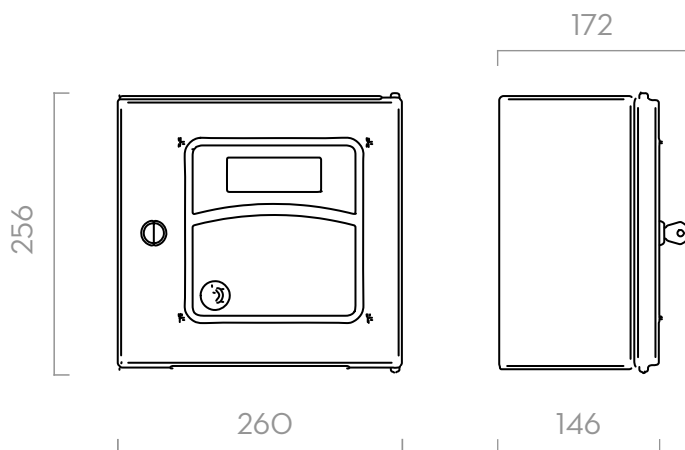
CONTENU DE L'EMBALLAGE

- MCBOX B.SMART
- DRIVER ACCESS ADD-ON
- MANUEL D'INSTRUCTIONS

DÉTAILS



DIMENSIONS



Dimensions exprimées en millimètres

DONNÉES TECHNIQUES

CODE	DESCRIPTION	TYPE DE LIQUIDES	TENSION				B.SMART CLOUD SOFTWARE/APP
			AC VOLT/HZ DC VOLT	AC VOLT/HZ DC VOLT	PUISSANCE WATT	AMP. MAX. (load motor)	
FO0599000	MCBOX 100-240V B.SMART 10 ACCESS	A Ad B D F G G K O W W	100V-240V	50/60 HZ	5 W	15 A	NÉCESSAIRE
FO0599010	MCBOX 12V B.SMART 10 ACCESS	A Ad B D F G G K O W W	12 V		5 W	50 A	NÉCESSAIRE
FO0599060	MCBOX 24V B.SMART 10 ACCESS	A Ad B D F G G K O W W	24 V		5 W	25 A	NÉCESSAIRE

MCBOX B.SMART

B.SMART CONTROL BOX

33



RAVITAILLEMENT DES
AUTOMOBILES



SYSTÈMES DE GESTION
DU CARBURANT



KITS



POMPES



COMPTEURS



PISTOLETS COMPTEURS

SSM2.0

FEATURES

- SURVEILLANCE RÉSERVOIR
- GESTION DES CONDUCTEURS/
VÉHICULES
- RAPPORT
- SSM 2.0 CLOUD PRÊT
- GESTION ET VALORISATION DU
STOCK

Le logiciel SELF SERVICE MANAGEMENT 2.0 est la réponse pour la gestion et le suivi du ravitaillement, en offrant la possibilité de surveiller les conducteurs, les véhicules et les réservoirs de carburant. Le paramétrage du système et le fonctionnement n'ont jamais été aussi simples: il suffit de connecter les dispositifs à votre réseau LAN ou Wi-Fi et de cliquer sur le bouton « Detect system » sur votre ordinateur. SELF SERVICE MANAGEMENT 2.0 s'occupe du reste. L'utilisation du logiciel SELF SERVICE MANAGEMENT 2.0 nécessite la nouvelle gamme de dispositifs de distribution SELF SERVICE 2.0. Le kit de lecteurs de clés ibutton est disponible sur demande.

PERFORMANCE

JUSQU'À
1000

CONDUCTEURS/VÉHICULES

USB/WEB

INSTALLATION

MODE D'ACTIVATION DU LOGICIEL



CLÉ USB
sans connexion
internet



**ÉDITION
WEB**
connexion internet
nécessaire





PISTOLETS



FILTRAGE



SURVEILLANCE
DES LIQUIDES



ENROULEURS



ACCESSOIRES



MERCHANDISE

INDEX



AIR



ANTIGEL



AdBlue®



BIODIESEL



DIESEL



ALIMENTATION



ESSENCE



GRAISSE



KÉROSÈNE



HUILE



EAU



LAVE-GLACE

VÉRIFIER

le coût de la
consommation pour
chaque parcours.

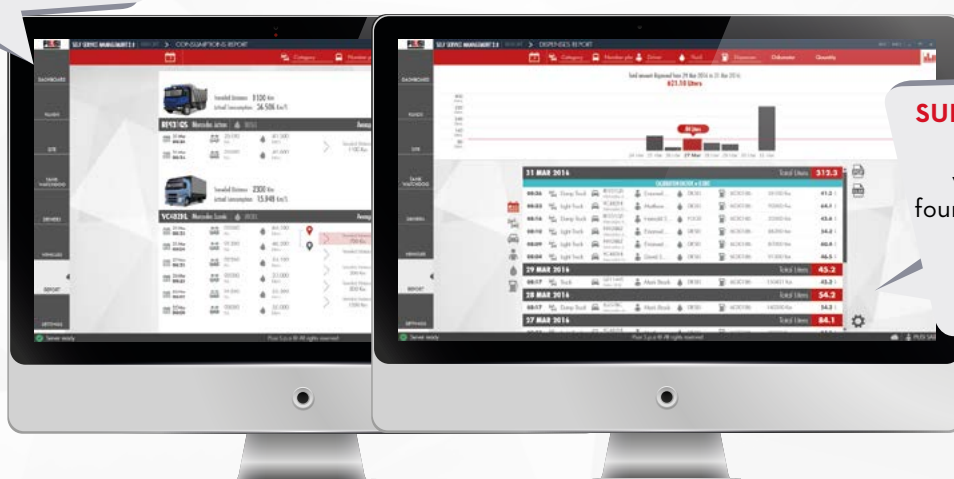


AFFICHER

facilement des graphi-
ques vous permet d'a-
nalyser les litres fournis
chaque jour et de les
comparer avec la con-
sommation moyenne.

VÉHICULES

afficher la consom-
mation moyenne et la
distance parcourue.



SURVEILLANCE DES RÉSEROIRS

vérifie les litres
fournis sur la période
spécifiée.



DONNÉES TECHNIQUES - USB CODE

CODE	DESCRIPTION
FO0772050	SSM 2.0 ENTRY
FO077202A	SSM 2.0 ADVANCED
FO077204A	SSM 2.0 SUITE
FO0772000	SSM 2.0 CLIENT*

* L'ACHAT DE LICENCES CLIENT SUPPLÉMENTAIRES VOUS PERMET D'UTILISER LES DIFFÉRENTES VERSIONS DU SYSTÈME SELF SERVICE MANAGEMENT 2.0 SUR PLUSIEURS POSTES DE TRAVAIL.

DONNÉES TECHNIQUES - WEB CODE

CODE	DESCRIPTION
FO0772250	SSM 2.0 ENTRY - WEB EDITION
FO077222A	SSM 2.0 ADVANCED - WEB EDITION
FO077224A	SSM 2.0 SUITE - WEB EDITION
FO0772200	SSM 2.0 CLIENT* - WEB EDITION

SSM2.0



RAVITAILLEMENT DES
AUTOMOBILES



SYSTÈMES DE GESTION
DU CARBURANT



KITS



POMPES



COMPTEURS



PISTOLETS COMPTEURS

DATA TRANSFER SSM2.0

Parmi les équipements associés à SSM 2.0, PIUSI a développé un ensemble de solutions technologiques en mesure de connecter le dispositif électronique/mécanique au système de contrôle des fluides, c'est-à-dire le logiciel qui organise le fonctionnement du matériel; dans ce cas, SELF SERVICE MANAGEMENT 2.0. Comment fonctionne le transfert des données avec SSM2.0? Cela dépend de la technologie requise.

Téléchargement direct

Utilisez votre Manager Key (clé Manager) pour transférer les données du distributeur au PC: il suffit de toucher le distributeur avec la clé et d'utiliser le lecteur de clé pour transférer les données collectées.

LAN/Wi-Fi

Recevez en temps réel toutes les informations concernant les transactions: grâce à la fonction PWLAN ou PWWiFi, le logiciel reconnaît les distributeurs de carburant et envoie automatiquement les données au logiciel SELF SERVICE MANAGEMENT 2.0.

Réseau mobile

Le tout nouveau PW MOBILE 4G 2.0 permet d'installer le distributeur où vous le souhaitez, même dans les zones les plus reculées, sans avoir besoin d'un réseau local: l'appareil utilise la technologie mobile 4G pour communiquer et transférer des données et est livré avec une carte SIM.





PISTOLETS



FILTRAGE



SURVEILLANCE
DES LIQUIDES



ENROULEURS



ACCESSOIRES



MERCHANDISE

INDEX



AIR



ANTIGEL



AdBlue®



BIODIESEL



DIESEL



ALIMENTATION



ESSENCE



GRAISSE



KÉROSÈNE



HUILE



EAU



LAVE-GLACE

PW MOBILE



un nouveau système de communication qui vous permet de transférer des données en utilisant le réseau mobile 4G.

KEY READER & MANAGER KEY 2.0



LAN



une carte réseau qui permet au signal RS485 d'être converti pour une connexion à un réseau LAN, via une interface simple et intuitive.

PW WI-FI



une carte réseau Wi-Fi qui permet au signal RS485 d'être converti pour une connexion à un réseau Wi-Fi.

DONNÉES TECHNIQUES

CODE	DESCRIPTION
F1271012A	PW WIFI 2.0
F12710130	PW MOBILE 4G 2.0
F20552010	MANAGER KEY 2.0
F1226201A	KIT KEY READER

DATA TRANSFER SSM2.0

SSM2.0 SOFTWARE

37



RAVITAILLEMENT DES
AUTOMOBILES



SYSTÈMES DE GESTION
DU CARBURANT



KITS



POMPES



COMPTEURS



PISTOLETS COMPTEURS

SELF SERVICE MC 2.0

CARACTÉRISTIQUES

- STRUCTURE ROBUSTE
- DISTRIBUTEUR TOUT-EN-UN
- ADAPTATEUR LAN INTÉGRÉ
- PORTE SUR L'AVANT POUR FACILITER LA MAINTENANCE
- LOGICIEL SSM2.0 NÉCESSAIRE
- IP55
- IDEÉL POUR LA GESTION DU CARBURANT

PIUSI SELF SERVICE MC 2.0 conserve tous les avantages du système MC bien connu, intégré dans un distributeur d'AdBlue®, tout en garantissant toutes les caractéristiques 2.0: suivi de la consommation d'AdBlue® et production de rapports, gestion des flottes, surveillance des véhicules et des utilisateurs.

PERFORMANCES

JUSQU'À

32 L/MIN

DÉBIT

LAN

SYSTÈME DE CONNEXION

±1%

PRÉCISION



SELF SERVICE MC 2.0

PACKAGING

CODE	POIDS		PACKAGING		N. BOXES/EUROPALLET	
	KG	LBS	MM	PCS/BOÎTE		
FO074306A	50	110	1478X488X400	1	6 *	4



PISTOLETS



FILTRAGE

SURVEILLANCE
DES LIQUIDES

ENROULEURS



ACCESSOIRES



MERCHANDISE

INDEX



AIR



ANTIGEL



AdBlue®



BIO DIESEL



DIESEL



ALIMENTATION



ESSENCE



GRAISSE



KÉROSÈNE



HUILE

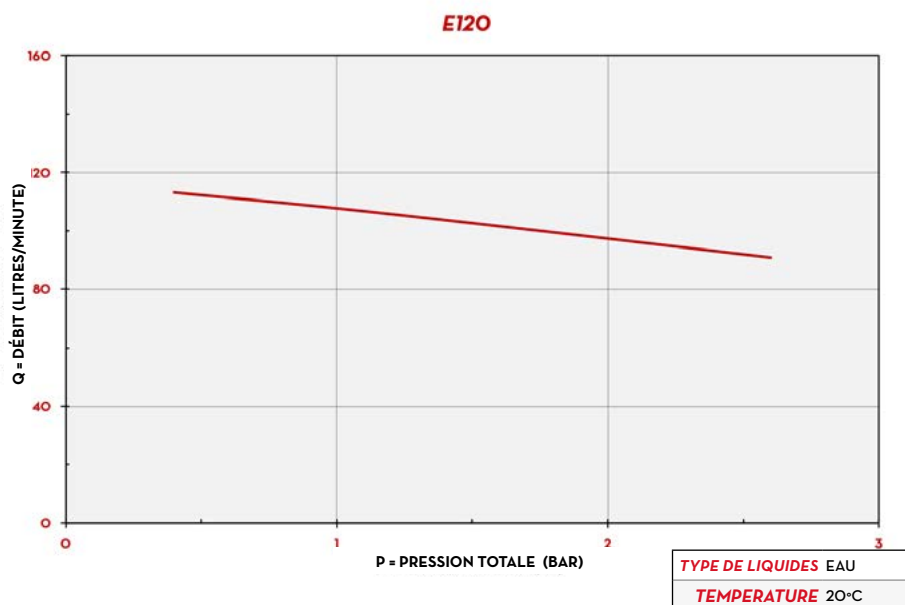


EAU

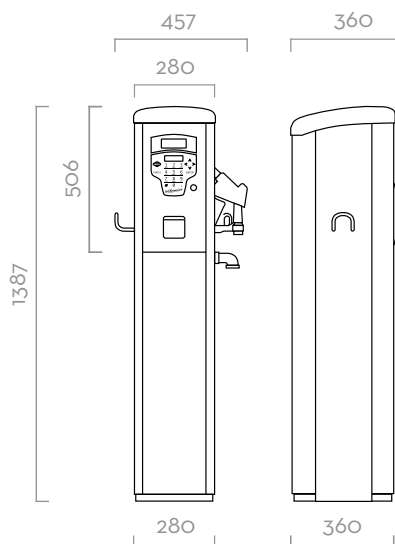


LAVE-GLACE

GRAPHIQUES



DIMENSIONS



Dimensions exprimées en millimètres

CONTENU DE L'EMBALLAGE

- SELF SERVICE MC 2.0 DISTRIBUTEUR
- TUYAU DE DISTRIBUTION
- PISTOLET SB325_X
- MANUEL D'INSTRUCTIONS

DÉTAILS



SB325_X PISTOLET



3D FILTER



SSM 2.0 SOFTWARE (PAG. 34)

COMPOSANTS

- **POMPE:**
SUZZARABLU PUMP AC PAG. 70
- **COMPTEUR:**
K24 PAG. 94
- **PISTOLET:**
SB325_X PAG. 116
- **FILTRE:**
3D FILTER PAG. 126

DONNÉES TECHNIQUES

CODE	DESCRIPTION	TYPE DE LIQUIDES	DÉBIT		TENSION			COMP-TEUR	PISTOLET	FILTRE	ENTRÉE	TUYAU DE DISTRIBUTION
			L/MIN	GPM	AC V/HZ DC VOLT	PUISSANCE WATT	AMP. MAX.					
FO074306A	SELF SERVICE 70 MC 2.0 FOR ADBLUE	AdBlue®	32	8,5	230/50	400	1,95	K24	SB325	OUI	3/4"	6 M

SELF SERVICE MC 2.0

DISTRIBUTEUR SSM2.0

39



RAVITAILLEMENT DES
AUTOMOBILES



SYSTÈMES DE GESTION
DU CARBURANT



KITS



POMPES



COMPTEURS



PISTOLETS COMPTEURS

MCBOX 2.0

CARACTÉRISTIQUES

- GESTION DES FLOTTES
- ADAPTÉ À TOUTES LES POMPES
- ENTRÉE COMPTEUR D'IMPULSIONS
- VERSION LAN/WI-FI DISPONIBLE
- LOGICIEL SSM2.0 NÉCESSAIRE

PIUSI MCBOX 2.0 est l'évolution du système MCBOX, grâce à l'intégration des caractéristiques 2.0: suivi de la consommation d'AdBlue® et production de rapports, gestion des flottes, surveillance des véhicules et des utilisateurs. Il convient pour gérer et contrôler la pompe, le compteur d'impulsions et le pistolet existants.

PERFORMANCES

JUSQU'À
1000

UTILISATEURS/VÉHICULES

AC
PUISSANCE

TENSION



MCBOX 2.0



PACKAGING

CODE	POIDS		PACKAGING		
	KG	LBS	MM	INCH	PCS/BOÎTE
FO059701A	9	19,4	480X370X265	18,9X14,6X10,4	1
FO059702A	5	19,4	480X370X265	18,9X14,6X10,4	1



PISTOLETS



FILTRAGE



SURVEILLANCE
DES LIQUIDES



ENROULEURS



ACCESSOIRES



MERCHANDISE

INDEX



AIR



ANTIGEL



AdBlue®



BIODIESEL



DIESEL



ALIMENTATION



ESSENCE



GRAISSE



KÉROSÈNE



HUILE



EAU



LAVE-GLACE

SCHÉMA DE CONNEXION



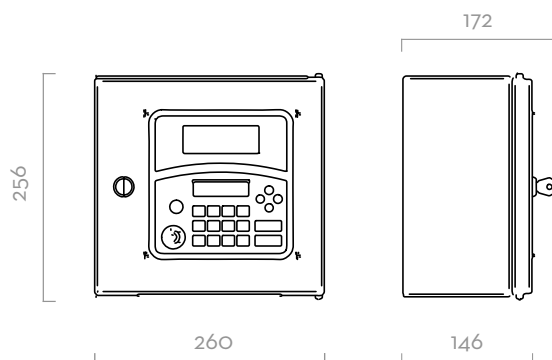
CONTENU DE L'EMBALLAGE

- UNITÉ MCBOX
- LAN/WI-FI ADAPTER
- MANUEL D'INSTRUCTIONS

DÉTAILS



DIMENSIONS



Dimensions exprimées en millimètres

DONNÉES TECHNIQUES

CODICE	DESCRIPTION	TYPE DE LIQUIDES	TENSIONE			SOFTWARE SELF SERVICE MANAGEMENT 2.0
			AC V/Hz	PUISSANCE WATT	AMP. MAX. (load motor)	
FO059701A	MCBOX LAN 2.0	AdBlue®	90-240V - 50/60Hz	35	6,5	REQUIS
FO059702A	MCBOX WIFI 2.0	AdBlue®	90-240V - 50/60Hz	35	6,5	REQUIS

MCBOX 2.0

SSM2.0 CONTROL BOX

41



RAVITAILLEMENT DES
AUTOMOBILES



SYSTÈMES DE GESTION
DU CARBURANT



KITS



POMPES



COMPTEURS



PISTOLETS COMPTEURS

SSM AGILIS

CARACTÉRISTIQUES

- SURVEILLANCE VIRTUELLE DES RÉSERVOIRS
- INSTALLATION FACILE
- RAPPORTS SUR LES TRANSACTIONS
- EXPORTATIONS PERSONNALISÉES

Les produits AGILIS peuvent être utilisés seuls, mais avec le logiciel SSM AGILIS, ils deviennent de véritables alliés de l'entrepreneur.

Ce logiciel est constamment développé et mis à jour par PIUSI, à tel point qu'il constitue la référence pour tous les systèmes de gestion des carburants de haut niveau afin de contrôler facilement et de manière exhaustive les livraisons de carburant dans chaque véhicule de l'entreprise.

AGILIS EST LE SYSTÈME IDÉAL POUR LES PETITES ET MOYENNES ENTREPRISES

PERFORMANCES

HASTA

16

DISPENSADORES

USB/WEB
VERSIÓN SOFTWARE

INSTALACIÓN

MODE D'ACTIVATION DU LOGICIEL



CLÉ USB

sans connexion
internet



ÉDITION WEB

connexion internet
nécessaire





PISTOLETS



FILTRAGE



SURVEILLANCE
DES LIQUIDES



ENROULEURS



ACCESSOIRES



MERCHANDISE

INDEX

Un support concret aux petites et moyennes entreprises qui utilisent leurs propres réservoirs pour le ravitaillement en carburant Diesel de leur flotte.

- Offre une vaste gamme de solutions en termes d'applications, de type de ravitaillement et de tension
- Autorise l'accès au carburant en toute simplicité et en mode automatique, à travers un pin individuel ou une clé jaune
- Permet de gérer jusqu'à 250 usagers par pompe
- Surveille le niveau du réservoir (réservoirs virtuels uniquement)
- Enregistre toutes les données concernant le ravitaillement
- Se connecte facilement à l'ordinateur selon vos préférences : PW14, PW Mobile, PW Lan, PW Wifi, Manager Key
- Permet d'exporter des rapports complets et personnalisés
- Fonctionne avec ou sans logiciel dédié

LES AVANTAGES



Protège des fuites et des ravitaillements frauduleux



Évite les arrêts machine dus au manque de carburant



Optimise les opérations de reporting pour s'interfacer avec votre logiciel gestionnaire



Grâce à sa robustesse, sa haute qualité et sa facilité d'utilisation, il durera longtemps.



DONNÉES TECHNIQUES

CODE	CODE DESCRIPTION
FOO773050	SELF SERVICE MANAGEMENT AGILIS - USB
FOO773250	SELF SERVICE MANAGEMENT AGILIS - WEB

AGILIS

SSM AGILIS SOFTWARE



RAVITAILLEMENT DES
AUTOMOBILES



SYSTÈMES DE GESTION
DU CARBURANT



KITS



POMPES



COMPTEURS



PISTOLETS COMPTEURS

DATA TRANSFER SSM AGILIS

DATA TRANSFER SSM AGILIS est un ensemble de solutions différentes qui permet de télécharger des transactions depuis les distributeurs vers le logiciel SSM AGILIS. La variété de l'offre est basée sur la technologie nécessaire.

Download manuel

La manière la plus facile de télécharger les informations est la Manager key. Il suffit de toucher le distributeur avec la clé pour transférer toutes les transactions et les télécharger sur le logiciel.

Réseau local

Utilisez le réseau local Lan/Wi-Fi pour télécharger les données du distributeur vers votre PC. En choisissant entre PW-LAN ou PW Wi-Fi, il est possible de créer une connexion qui vous permet de recevoir toutes les transactions en temps réel.

Réseau mobile

Grâce au nouveau PW MOBILE, il est possible d'installer les distributeurs partout dans le monde, dans un endroit couvert par un réseau mobile avec doté d'une carte SIM, évitant ainsi les configurations avec les réseaux locaux.





PISTOLETS



FILTRAGE

SURVEILLANCE
DES LIQUIDES

ENROULEURS



ACCESSOIRES



MERCHANDISE

INDEX

PW14 / RS 485

Connexion par
câble RS485 avec
un convertisseur
USB.

**KEY READER, MANAGER KEY &
MANAGER KEY USB TYPE C****PW LAN**

Un dispositif qui permet de conver-
tir le signal RS485 en LAN via une
interface simple et intuitive.

PW WI-FI

Un dispositif qui
permet de conver-
tir le signal RS485
en WiFi via une
interface simple et
intuitive.

PW MOBILE

Un nouveau système de
communication qui
vous permet de tran-
sferer des données
en utilisant le réseau
mobile 4G.

DONNÉES TECHNIQUES

CODE	DESCRIPTION
F13292000	PW 14 - USB CONVERTER
F1226201A	KIT KEY READER
F23525000	MANAGER KEY USB TYPE C
F1249600A	MANAGER KEY
F1271005A	PW-LAN
F1271004B	PW-WIFI
F1271015A	PW MOBILE 4G

DATA TRANSFER SSM AGILIS



RAVITAILLEMENT DES
AUTOMOBILES



SYSTÈMES DE GESTION
DU CARBURANT



KITS



POMPES



COMPTEURS



PISTOLETS COMPTEURS

SELF SERVICE MC

CARACTÉRISTIQUES

- ACCÈS CONTRÔLÉ
- FILTRE INTÉGRÉ
- ÉQUIPEMENT TOUT-EN-UN
- CONCEPTION COMPACTE
- LOGICIEL SSM AGILIS SUR DEMANDE

PIUSI SELF SERVICE MC est la combinaison de la technologie PIUSI MC et de la gamme de produits Suzzarablue. Ce distributeur d'AdBlue® est composé du panneau MC, de la pompe SUZZARABLU PUMP, du pistolet SB325_X, du compteur d'impulsions K24 et du filtre 3D FILTER.

PERFORMANCES

JUSQU'À

32 L/MIN

DÉBIT

JUSQU'À

250

UTILISATEURS

±1%

PRÉCISION



SELF SERVICE MC

PACKAGING

CODE	POIDS		PACKAGING		N. BOXES/EUROPALLET	
	KG	LBS	MM	PCS/BOÎTE		
FO074400B	50	110	1478X488X400	1	6*	4



PISTOLETS



FILTRAGE

SURVEILLANCE
DES LIQUIDES

ENROULEURS



ACCESSOIRES



MERCHANDISE

INDEX



AIR



ANTIGEL



AdBlue®



BIODIESEL



DIESEL



ALIMENTATION



ESSENCE



GRAISSE



KÉROSÈNE



HUILE

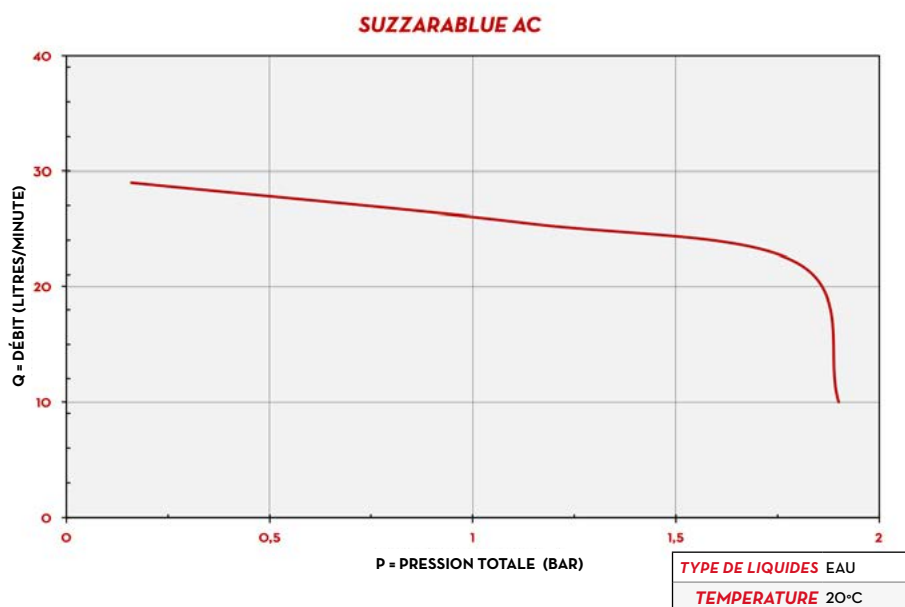


EAU

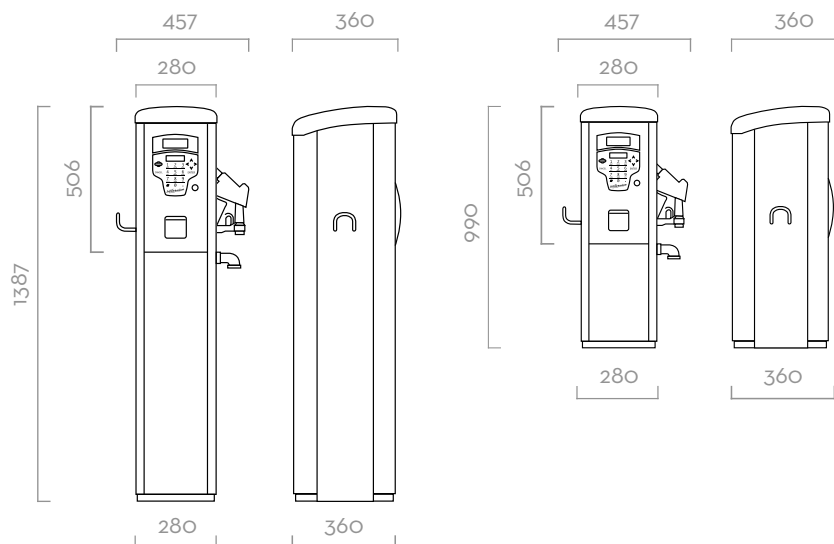


LAVE-GLACE

GRAPHIQUES



DIMENSIONS



Dimensions exprimées en millimètres

CONTENU DE L'EMBALLAGE

- DISTRIBUTEUR SELF SERVICE MC
- TUYAU DE DISTRIBUTION
- PISTOLET SB325_X
- MANUEL D'INSTRUCTIONS

DÉTAILS



SB325_X PISTOLET



3D FILTER



COMPOSANTS

- POMPE:
SUZZARABLUÉ PUMP AC PAG. 70
- COMPTEUR:
K24 METER PAG. 94
- PISTOLET:
SB325_X PAG. 116
- FILTRE:
3D FILTER PAG. 126

DONNÉES TECHNIQUES

CODE	DESCRIPTION	TYPE DE LIQUIDES	DÉBIT		TENSION			COMP-TEUR	PISTOLET	FILTRE	ENTRÉE	TUYAU DE DISTRIBUTION
			L/MIN	GPM	AC V/Hz DC VOLT	PUISSANCE WATT	AMP. MAX.					
FO074400B	SELFSEV.MC ADBL 230V/50HZ AGILIS		32	8,5	230/50	400	1,95	K24	SB325	SI	3/4"	6 M

SELF SERVICE MC

SSM AGILIS DISTRIBUTEUR

47



RAVITAILLEMENT DES
AUTOMOBILES



SYSTÈMES DE GESTION
DU CARBURANT



KITS



POMPES



COMPTEURS



PISTOLETS COMPTEURS

MCBOX

CARACTÉRISTIQUES

- CONTRÔLE DES ACCÈS
- ADAPTÉ À TOUTES LES POMPES
- ENTRÉE COMPTEUR D'IMPULSIONS
- FACILE À INSTALLER
- MULTI-UTILISATEURS
- COMPATIBLE AVEC LE LOGICIEL SSM AGILIS

PIUSI MCBOX est un panneau de contrôle électronique multi-utilisateurs pratique, qui permet de gérer et contrôler la pompe, le compteur d'impulsions et le pistolet existants. Intégré avec SELF SERVICE MANAGEMENT AGILIS, il offre la possibilité de télécharger toutes les transactions.

PERFORMANCES

JUSQU'À

250

UTILISATEURS

AC/DC

TENSION



MCBOX



PACKAGING

CODE	POIDS		PACKAGING		N. BOXES/EUROPALLET	
	KG	LBS	MM	PCS/BOÎTE		
F1398006C	5	19,4	480X370X265	1		



PISTOLETS



FILTRAGE



SURVEILLANCE
DES LIQUIDES



ENROULEURS



ACCESSOIRES



MERCHANDISE

INDEX



AIR



ANTIGEL



AdBlue®



BIODIESEL



DIESEL



ALIMENTATION



ESSENCE



GRAISSE



KÉROSÈNE



HUILE

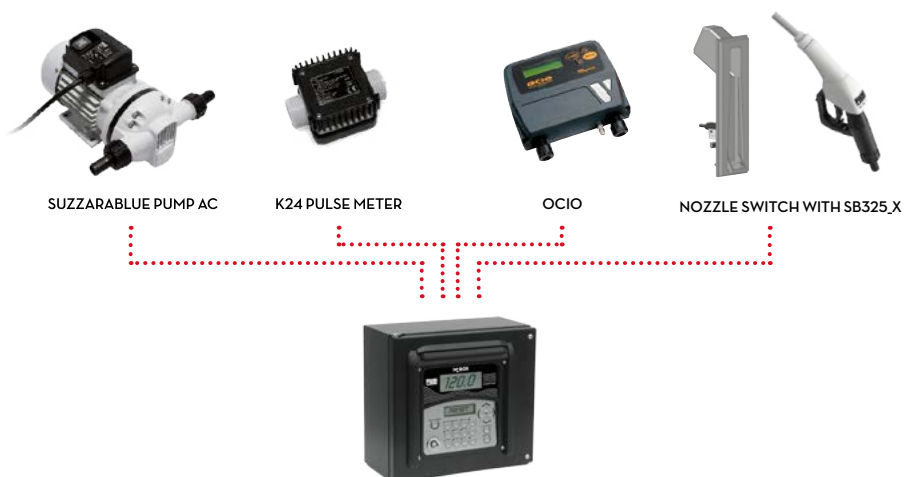


EAU

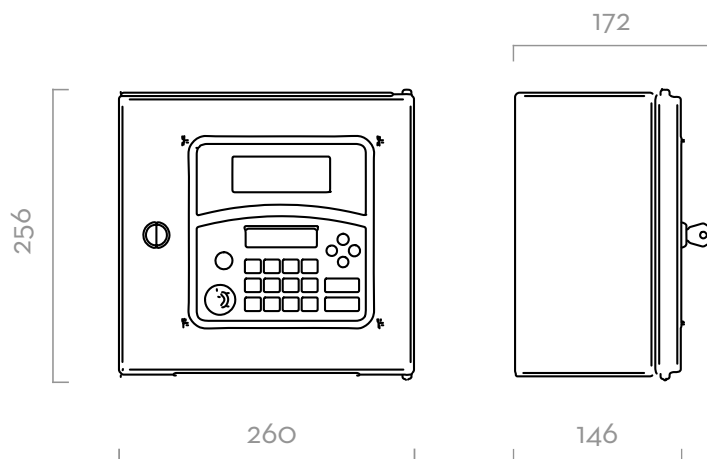


LAVE-GLACE

CONNECTION SCHEME



DIMENSIONS



Dimensions exprimées en millimètres

CONTENU DE L'EMBALLAGE

- UNITÉ MCBOX
- MANUEL D'INSTRUCTIONS

DÉTAILS



COUVERTURE D'AFFICHAGE



SSM AGILIS SOFTWARE



ACCÈS FACILE À LA
CONNEXION



CLÉ UTILISATEUR

DONNÉES TECHNIQUES

CODE	DESCRIPTION	TYPE DE LIQUIDES	UTILISATEURS	TENSION			METRE
				HZ	POWER WATT	AMP. MAX. (load motor)	
F1398006C	MCBOX 100-240V 250U UREA AGILIS		250	50/60 Hz	100-240V	15	-

MCBOX



SSM2018 CONTROL BOX



49





SYSTÈMES DE GESTION DU CARBURANT ACCESSORIES



B.SMART

SELF SERVICE B.SMART	CODE	DESCRIPTION
	F22500000	DRIVER ACCESS (X05)
	FO0770D20	DRIVER ACCESS (X50)
	F1590400A	USER KEY (YELLOW KEY: 10PCS)
		 F1590400A FO0770D00 FO0770D10 FO0770D20



MCBOX B.SMART	CODE	DESCRIPTION
	F1270800C	KIT PEDESTAL CUBE BLACK
	F22500000	DRIVER ACCESS (X10)
	FO0770D20	DRIVER ACCESS (X50)
	F1590400A	USER KEY (YELLOW KEY: 10PCS)
	F1273700A	KIT HANG WALL
		 F1590400A F1270800C F1273700A FO0770D00 FO0770D10 FO0770D20



SSM2.0

SELF SERVICE MC 2.0	CODE	DESCRIPTION
	F1590400A	KIT DRIVER KEY YELLOW (10PCS)
	F17299000	KIT VEHICLE KEY BLUE (10PCS)
		 F1590400A F17299000

MCBOX 2.0	CODE	DESCRIPTION
	F1590400A	KIT DRIVER KEY YELLOW (10PCS)
	F17299000	KIT VEHICLE KEY BLUE (10PCS)
		 F1590400A F17299000

SSM AGILIS

SELF SERVICE MC	CODE	DESCRIPTION
	F1590400A	KIT DRIVER KEY YELLOW (10PCS)
	F1249600A	MANAGER KEY
		 F1590400A F1249600A

MCBOX	CODE	DESCRIPTION
	F1270800C	KIT PEDESTAL CUBE BLACK
	F1590400A	KIT DRIVER KEY YELLOW (10PCS)
	F17121000	LEVEL PROBE FOR ACCESS 85
	F1249600A	MANAGER KEY
	F1623900B	NOZZLE HOLDER SS+CABLED SWITCH FM/MC
		 F1270800C F1590400A F1249600A F1623900B





KITS



RAVITAILLEMENT DES
AUTOMOBILES



SYSTÈMES DE GESTION
DU CARBURANT



KITS



POMPES



COMPTEURS



PISTOLETS COMPTEURS

SUZZARABLU DRUM

CARACTÉRISTIQUES

- CONÇU POUR FûTS DE 200 L
- FACILE À INSTALLER
- POMPE SUZZARABLU

PIUSI SUZZARABLU DRUM est la solution idéale pour toutes les applications avec de l'ABlue® en bidon. Ses crochets réglables facilitent l'installation sur toutes sortes de barils.

PERFORMANCES

JUSQU'À

32 L/MIN

DÉBIT

AC

PUISSANCE

TENSION

20 MIN

CYCLE DE SERVICE



SUZZARABLU DRUM

PACKAGING

CODE	POIDS		PACKAGING		
	KG	LBS	MM	INCH	PCS/BOÎTE
FOO20135E	16	35,3	470X370X265	18,3X14,6X10,4	1
FOO201D5C	16	35,3	470X370X265	18,3X14,6X10,4	1
FOO201E5C	16	35,3	470X370X265	18,3X14,6X10,4	1



PISTOLETS



FILTRAGE

SURVEILLANCE
DES LIQUIDES

ENROULEURS



ACCESSOIRES



MERCHANDISE

INDEX



AIR



ANTIGEL



AdBlue®



BIODIESEL



DIESEL



ALIMENTATION



ESSENCE



GRAISSE



KÉROSÈNE



HUILE



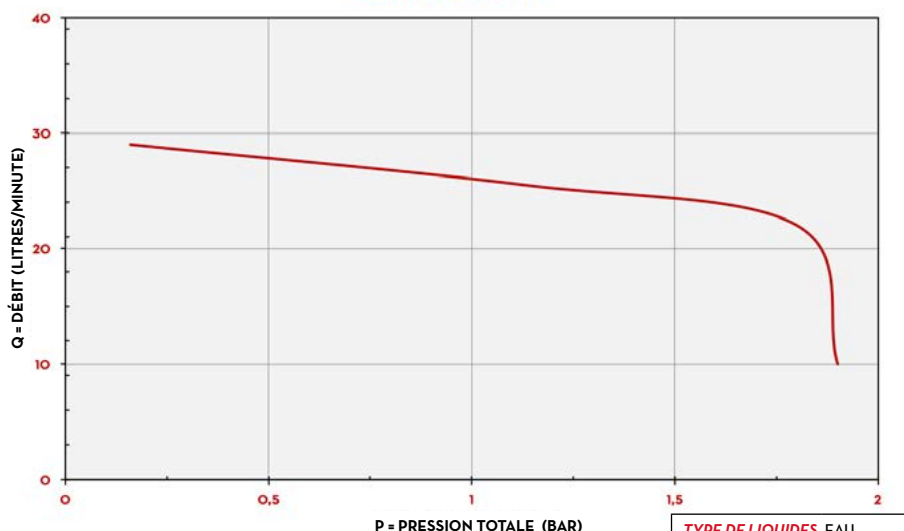
EAU



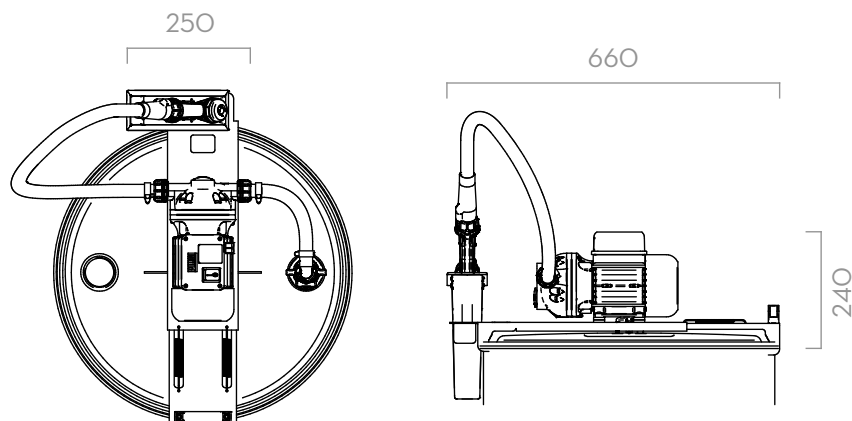
LAVE-GLACE

GRAPHIQUES

SUZZARABLUÉ AC



DIMENSIONS



Dimensions exprimées en millimètres

CONTENU DE L'EMBALLAGE

- UNITÉ SUZZARABLUÉ DRUM
- SB325 / PISTOLET COMPTEUR SB325 (SUR DEMANDE)
- CONNECTEUR AF2
- TUYAU D'ASPIRATION
- TUYAU DE DISTRIBUTION
- MANUEL D'INSTRUCTIONS

DÉTAILS



SUZZARABLUÉ POMPE AC



AF2 CONNECTEUR









TUYAU D'ASPIRATION

COMPOSANTS

- POMPE:
SUZZARABLUÉ PUMP AC PAG. 70
- PISTOLET:
SB325_X METER PAG. 106
SB325_X PAG. 116
SUZZARABLUÉ MANUAL NOZZLE PAG. 120

DONNÉES TECHNIQUES

CODE	DESCRIPTION	TYPE DE LIQUIDES	DÉBIT		TENSION			COMP-TEUR	PISTOLET	FILTRE 3D	TUYAU		ON/OFF
			L/MIN	GPM	AC V, HZ DC VOLT	POWER WATT	AMP. MAX.	MOD.			TYPE	LONGUEUR	Ø
FOO20135E	SUZZARABLUÉ DRUM 230V/50HZ	 	32	8,5	230/50	400	495	NON	MAN.	AF2	6 M	3/4"	OUI
FOO201D5C	SUZZARABLUÉ DRUM 230V/50HZ - SB325_X	 	32	8,5	230/50	400	495	NON	SB325	AF2	6 M	3/4"	OUI
FOO201E5C	SUZZARABLUÉ DRUM 230V/50HZ - SB325_X MET	 	32	8,5	230/50	400	495	NON	SB325	AF2	6 M	3/4"	OUI

SUZZARABLUÉ DRUM

BIDON

55



RAVITAILLEMENT DES
AUTOMOBILES



SYSTÈMES DE GESTION
DU CARBURANT



KITS



POMPE



COMPTEURS



PISTOLETS COMPTEURS

SUZZARABLU 3 PRO

CARACTÉRISTIQUES

- DESIGN ROBUSTE
- FIABILITÉ NOTAMMENT DANS LES SITUATIONS NON OPTIMALES
- DISTRIBUTION TOUJOURS GARANTIE
- ADBLUE® TOUJOURS PROPRE
- ADAPTÉ À TOUTES LES CONDITIONS ET APPLICATIONS
- FIXATION ERGONOMIQUE POUR IBC
- VASTE POSSIBILITÉ DE CONFIGURATION
- COMPTEUR DE PIUSI (SB325_X METER OR K24)

Le SUZZARABLU 3 PRO est le top de gamme pour le transfert privatif d'AdBlue® by PIUSI. Adapté à toutes les conditions de travail, pour ravitailler n'importe quel engin industriel ou VUL, la version PRO complète et intégrée la version BASIC avec précision du compteur: soit par le biais du K24 pour AdBlue® by PIUSI, soit du compteur intégré dans le pistolet automatique, SB325_X METER by PIUSI.

PERFORMANCES

JUSQU'À

35 L/MIN

DÉBIT

AC/DC

TENSION

6M

LONGUEUR

TUYAU DE DISTRIBUTION

20 MIN

CYCLE DE SERVICE



SUZZARABLU 3 PRO

PACKAGING

CODE	POIDS		PACKAGING		
	KG	LBS	MM	INCH	PCS/BOÎTE
FO0101510	14,5	32	480X390X310	19,3X15,4X12,2	1
FO0101390	14,5	32	480X390X310	19,3X15,4X12,2	1
FO0101500	14,5	32	480X390X310	19,3X15,4X12,2	1
FO0101440	14,5	32	480X390X310	19,3X15,4X12,2	1
FO0101449	14,5	32	480X390X310	19,3X15,4X12,2	1
FO0101560	14,5	32	480X390X310	19,3X15,4X12,2	1
FO0101430	14,5	32	480X390X310	19,3X15,4X12,2	1
FO010100A	14,5	32	480X390X310	19,3X15,4X12,2	1
FO010101A	14,5	32	480X390X310	19,3X15,4X12,2	1



PISTOLETS



FILTRAGE

SURVEILLANCE
DES LIQUIDES

ENROULEURS



ACCESSOIRES



MERCHANDISE

INDEX



AIR



ANTIGEL



AdBlue®



BIODIESEL



DIESEL



ALIMENTATION



ESSENCE



GRAISSE



KÉROSÈNE



HUILE



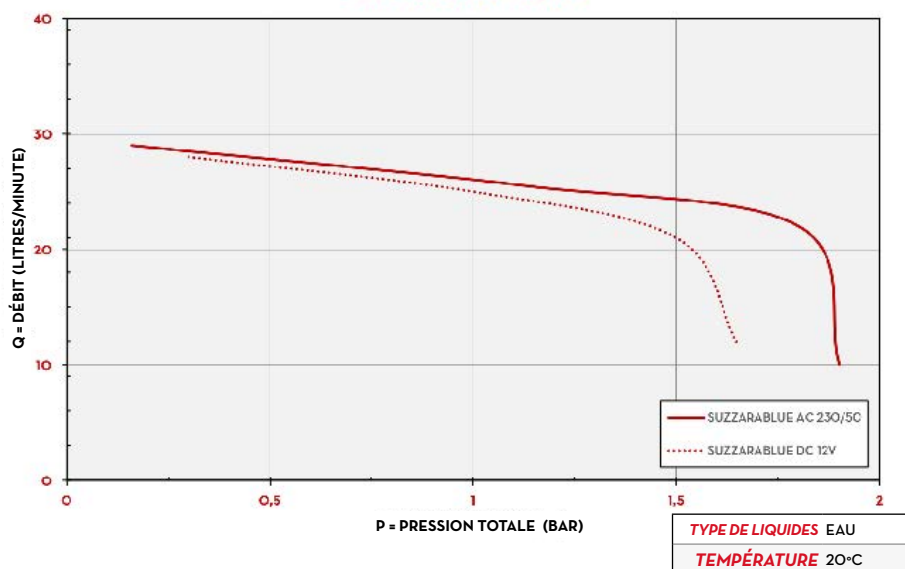
EAU



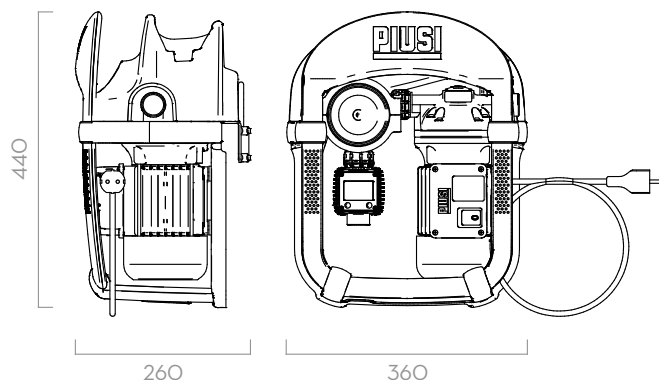
LAVE-GLACE

GRAPHIQUES

SUZZARABLUÉ AC/DC



DIMENSIONS



Dimensions exprimées en millimètres

CONTENU DE L'EMBALLAGE

- UNITÉ SUZZARABLUÉ 3
- TUYAU D'ASPIRATION & DISTRIBUTION
- MANUEL/AUTOMATIQUE PISTOLET
- COMPTEUR K24 (SUR DEMANDE)
- CONNECTEUR SEC (*)
- 3D FILTER (SUR DEMANDE)
- MANUEL D'INSTRUCTIONS

DÉTAILS



COMPOSANTS

- POMPES:
SUZZARABLUÉ PUMP AC PAG. 70
SUZZARABLUÉ PUMP DC PAG. 72
- PISTOLET:
SB325_X PAG. 116
SUZZARABLUÉ A60 PAG. 118
SUZZARABLUÉ MANUAL NOZZLE PAG. 120
- FILTRE:
3D FILTER PAG. 126
- COMPTEURS:
K24 PAG. 94
SB325_X METER PAG. 106

DONNÉES TECHNIQUES

CODE	DESCRIPTION	TYPE DE LIQUIDES	DÉBIT		TENSION	COMPTEURS	PISTOLET	FILTRE 3D	CONNECTEUR IBC	TUYAU	
			L/MIN	GPM						ASPIRATION Ø 3/4	DISTRIBUTION
FOO101510	SUZZ.BLUE3 PRO PURE 12V SB325M	(Ad) (W)	35	9,3	12V	SB325_X METER	SB325_X	OUI	SEC	1,5 M Ø20	6 M Ø20
FOO101390	SUZZ.BLUE3 PRO 12V A60	(Ad) (W)	35	9,3	12V	K24	A60	NON	SEC	1,5 M Ø20	6 M Ø20
FOO101500	SUZZ.BLUE3 PRO PURE 12V A60	(Ad) (W)	35	9,3	12V	K24	A60	OUI	SEC	1,5 M Ø20	6 M Ø20
FOO101440	SUZZ.BLUE3 PRO 230V/50 A60	(Ad) (W)	35	9,3	230V 50HZ	K24	A60	NON	SEC	1,5 M Ø20	6 M Ø20
FOO101490	SUZZ.BLUE3 PRO PURE 230V/50 A60	(Ad) (W)	35	9,3	230V 50HZ	K24	A60	OUI	SEC	1,5 M Ø20	6 M Ø20
FOO101560	SUZZ.BLUE3 PRO 230V/50 M.NOZ	(Ad) (W)	35	9,3	230V 50HZ	K24	MANUAL	NON	SEC	1,5 M Ø20	6 M Ø20
FOO101430	SUZZ.BLUE3 PRO 230V/50 SB325	(Ad) (W)	35	9,3	230V 50HZ	K24	SB325_X	NON	SEC	1,5 M Ø20	6 M Ø20
FOO10100A	SUZZ.BLUE3 PRO PURE 230V/50 SB325	(Ad) (W)	35	9,3	230V 50HZ	K24	SB325_X	OUI	SEC	1,5 M Ø20	6 M Ø20
FOO10101A	SUZZ.BLUE3 PRO PURE 230V/50 SB325M	(Ad) (W)	35	9,3	230V 50HZ	SB325_X METER	SB325_X	OUI	SEC	1,5 M Ø20	6 M Ø20

*AUTRES CONNECTEURS DISPONIBLES: AF2/EXTERNAL SUCTION

** AUTRES PISTOLETS DISPONIBLE: SB325_X, SUZZARABLUÉ A 60

SUZZARABLUÉ 3 PRO

IBC

57



RAVITAILLEMENT DES
AUTOMOBILES



SYSTÈMES DE GESTION
DU CARBURANT



KITS



POMPES



COMPTEURS



PISTOLETS COMPTEURS

SUZZARABLU 3 BASIC

CARACTÉRISTIQUES

- DESIGN ROBUSTE
- FIABILITÉ NOTAMMENT DANS LES SITUATIONS NON OPTIMALES
- DISTRIBUTION TOUJOURS GARANTIE
- ADBLUE® TOUJOURS PROPRE
- ADAPTÉ À TOUTES LES CONDITIONS ET APPLICATIONS
- FIXATION ERGONOMIQUE POUR IBC
- VASTE POSSIBILITÉ DE CONFIGURATION

Le SUZZARABLU 3 BASIC, désormais le best seller dans sa gamme, c'est le kit IBC pour le transfert privatif d'AdBlue® by PIUSI. Il s'adapte à toutes les conditions de travail, grâce à sa robustesse, fiabilité et précision dans le temps. Dans la version AC/DC, il se compose d'une pompe SUZZARABLU, du FILTRE 3D (dans les versions PURE) et d'un pistolet automatique ou manuel. Cette version ne propose pas de compteur.

PERFORMANCES

JUSQU'À

35 L/MIN

DÉBIT

AC/DC

TENSION

6M

LONGUEUR

TUYAU DE DISTRIBUTION

20MIN

CYCLE DE SERVICE



SUZZARABLU 3 BASIC



PACKAGING

CODE	POIDS		PACKAGING		
	KG	LBS	MM	INCH	PCS/BOÎTE
FO0101400	14,5	32	480X390X310	19,3X15,4X12,2	1
FO0101480	14,5	32	480X390X310	19,3X15,4X12,2	1
FO0101350	14,5	32	480X390X310	19,3X15,4X12,2	1
FO0101470	14,5	32	480X390X310	19,3X15,4X12,2	1
FO0101450	14,5	32	480X390X310	19,3X15,4X12,2	1
FO0101460	14,5	32	480X390X310	19,3X15,4X12,2	1
FO0101410	14,5	32	480X390X310	19,3X15,4X12,2	1
FO0101550	14,5	32	480X390X310	19,3X15,4X12,2	1



PISTOLETS



FILTRAGE

SURVEILLANCE
DES LIQUIDES

ENROULEURS



ACCESSOIRES



MERCHANDISE

INDEX



AIR



ANTIGEL



AdBlue®



BIODIESEL



DIESEL



ALIMENTATION



ESSENCE



GRAISSE



KÉROSÈNE



HUILE



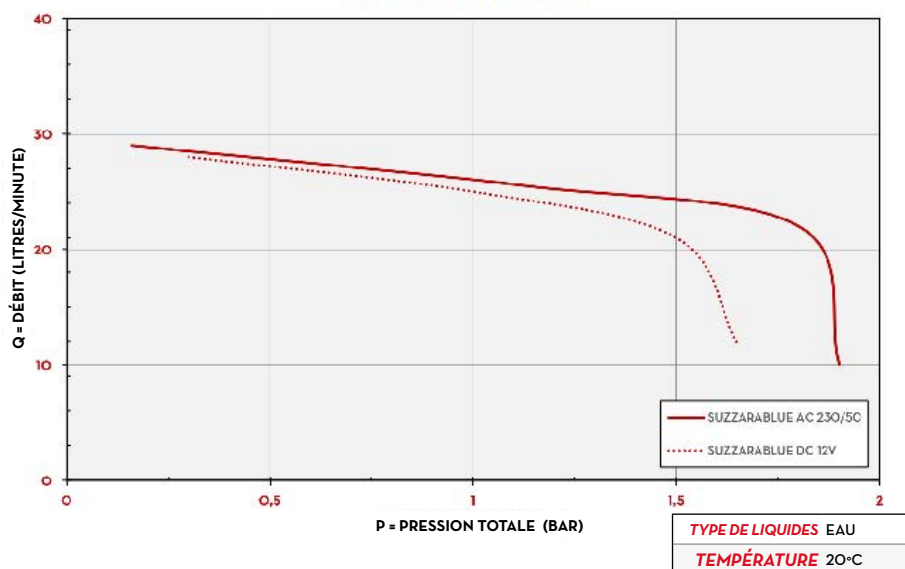
EAU



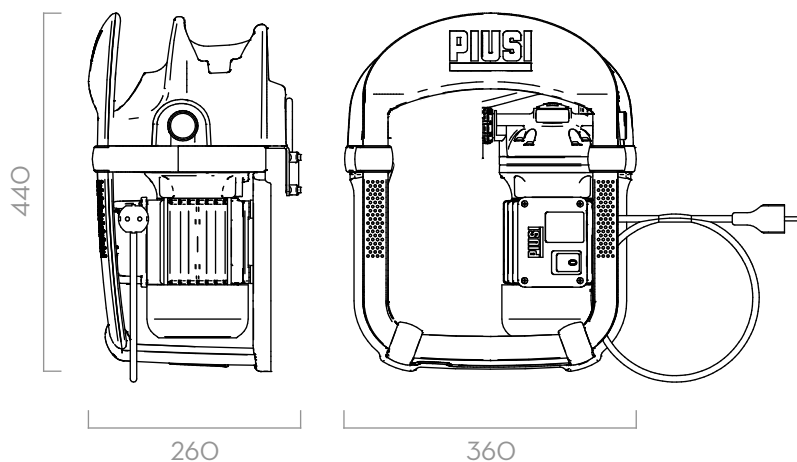
LAVE-GLACE

GRAPHIQUES

SUZZARABLUÉ AC/DC



DIMENSIONS



Dimensions exprimées en millimètres

CONTENU DE L'EMBALLAGE

- UNITÉ SUZZARABLUÉ 3
- TUYAU D'ASPIRATION & DISTRIBUTION
- MANUEL/AUTOMATIQUE PISTOLET
- CONNECTEUR SEC (*)
- FILTRE 3D (SUR DEMANDE)
- MANUEL D'INSTRUCTIONS

DÉTAILS



COMPOSANTS

- POMPES:
SUZZARABLUÉ PUMP AC PAG. 70
SUZZARABLUÉ PUMP DC PAG. 72
- PISTOLET:
SB325_X PAG. 116
SUZZARABLUÉ A60 PAG. 118
SUZZARABLUÉ MANUAL NOZZLE PAG. 120
- FILTRE:
3D FILTER PAG. 126

DONNÉES TECHNIQUES

CODE	DESCRIPTION	TYPE DE LIQUIDES	DÉBIT		TENSION	COMPTEUR	PISTOLET	FILTRE 3D	IBC CON-NECTEUR	TUYAU	
			L/MIN	GPM	POWER					ASPIRATION Ø 3/4	DISTRIBU-TION
FO0101400	SUZZ.BLUE3 BASIC 12V M.NOZ	(Ad) (W)	35	9,3	12V	NON	MANUAL	NON	SEC	1,5 M Ø20	6 M Ø20
FO0101480	SUZZ.BLUE3 BASIC PURE 12V M.NOZ	(Ad) (W)	35	9,3	12V	NON	MANUAL	OUI	SEC	1,5 M Ø20	6 M Ø20
FO0101350	SUZZ.BLUE3 BASIC 230V/50 A60	(Ad) (W)	35	9,3	230V 50HZ	NON	A60	NON	SEC	1,5 M Ø20	6 M Ø20
FO0101470	SUZZ.BLUE3 BASIC PURE 230V/50 A60	(Ad) (W)	35	9,3	230V 50HZ	NON	A60	OUI	SEC	1,5 M Ø20	6 M Ø20
FO0101450	SUZZ.BLUE3 BASIC 230V/50 M.NOZ	(Ad) (W)	35	9,3	230V 50HZ	NON	MANUAL	NON	SEC	1,5 M Ø20	6 M Ø20
FO0101460	SUZZ.BLUE3 BASIC PURE 230V/50 M.NOZ	(Ad) (W)	35	9,3	230V 50HZ	NON	MANUAL	OUI	SEC	1,5 M Ø20	6 M Ø20
FO0101410	SUZZ.BLUE3 BASIC 230V/50 SB325	(Ad) (W)	35	9,3	230V 50HZ	NON	SB325_X	NON	SEC	1,5 M Ø20	6 M Ø20
FO0101550	SUZZ.BLUE3 BASIC PURE 230V/50 SB325	(Ad) (W)	35	9,3	230V 50HZ	NON	SB325_X	OUI	SEC	1,5 M Ø20	6 M Ø20

*AUTRES CONNECTEURS DISPONIBLES : AF2/EXTERNAL SUCTION

** AUTRES PISTOLETS DISPONIBLE: SUZZARABLUÉ A 60

SUZZARABLUÉ 3 BASIC

IBC

59



RAVITAILLEMENT DES
AUTOMOBILES



SYSTÈMES DE GESTION
DU CARBURANT



KITS



POMPES



COMPTEURS



PISTOLETS COMPTEURS

SUZZARABBLUE PORTABLE KIT

CARACTÉRISTIQUES

- PRÊT À L'USAGE
- PORTATIF
- COLLIERS POUR BRANCHEMENT BATTERIE

La facilité d'utilisation est la principale caractéristique de PIUSI SUZZARABBLUE PORTABLE KIT. La version de base de tous les distributeurs d'Adblue®: il se compose de la pompe SUZZARABBLUE PUMP et d'un pistolet manuel SUZZARABBLUE MANUAL NOZZLE.

PERFORMANCES

JUSQU'À

35 L/MIN

DÉBIT

AC/DC

PUISSANCE

TENSION

20 MIN

CYCLE DE SERVICE



SUZZARABBLUE PORTABLE KIT



PACKAGING

CODE	POIDS		PACKAGING		N. BOXES / EUROPALLET	
	KG	LBS	MM	PCS/BOÎTE		
FOO201AAA	8	17,6	357X327X275	1	24	36
FOO201C7A	10	22	357X327X275	1	24	36



PISTOLETS



FILTRAGE

SURVEILLANCE
DES LIQUIDES

ENROULEURS



ACCESSOIRES



MERCHANDISE

INDEX



AIR



ANTIGEL



AdBlue®



BIODIESEL



DIESEL



ALIMENTATION



ESSENCE



GRAISSE



KÉROSÈNE



HUILE

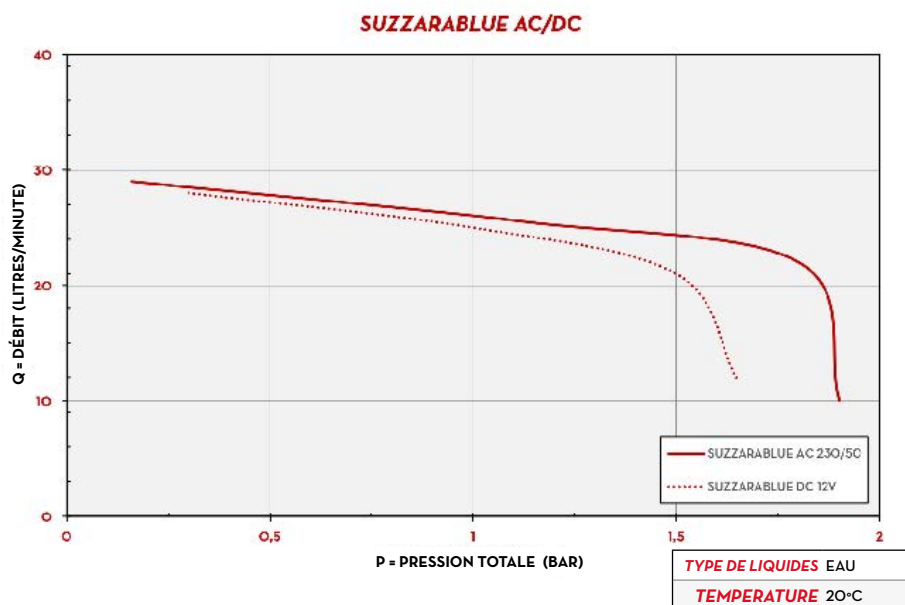


EAU

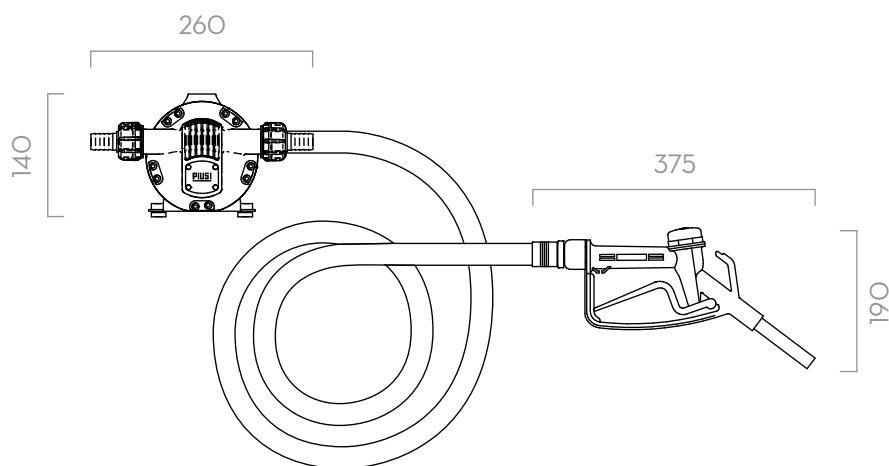


LAVE-GLACE

GRAPHIQUES



DIMENSIONS



Dimensions exprimées en millimètres

CONTENU DE L'EMBALLAGE

- POMPE SUZZARABLUÉ AC/DC
- PISTOLET MANUEL
- CLAPET DE PIED
- SUCTION/DELIVERY HOSE
- MANUEL D'INSTRUCTIONS

DÉTAILS



COMPOSANTS

- POMPE:
SUZZARABLUÉ PUMP AC PAG. 70
SUZZARABLUÉ PUMP DC PAG. 72
- PISTOLET:
SUZZARABLUÉ MANUAL NOZZLE PAG. 120

DONNÉES TECHNIQUES

CODE	DESCRIPTION	TYPE DE LIQUIDES	DÉBIT		TENSION			PISTOLET	TUYAU		ON/OFF
			L/MIN	GPM	AC V/Hz DC VOLT	PUISSANCE WATT	AMP. MAX.		LONGUEUR	Ø	
FOO201AAA	SUZZARABLUÉ KIT 12V	Ad W	35	9,2	12	260	22	MANUAL	6 M	3/4"	OUI
FOO201C7A	SUZZARABLUÉ KIT 230 V	Ad W	32	8,5	230/50	400	1,95	MANUAL	6 M	3/4"	OUI

SUZZARABLUÉ PORTABLE KIT

MOBILE

61



RAVITAILLEMENT DES
AUTOMOBILES



SYSTÈMES DE GESTION
DU CARBURANT



KITS



POMPES



COMPTEURS



PISTOLETS COMPTEURS

PIUSIBOX FOR ADBLUE®

CARACTÉRISTIQUES

- PORTATIF
- FACILE À MANIPULER
- PRÊT À L'USAGE
- ADAPTATEUR RACCORD SEC
- CONÇU POUR DES APPLICATIONS CONTRAIGNANTES

PIUSIBOX d'AdBlue® contient tout l'équipement nécessaire pour la distribution parfaite d'AdBlue®. La boîte est dotée de roues et d'une poignée pratique qui vous permet de déplacer facilement PIUSIBOX.

PERFORMANCES

JUSQU'À

35 L/MIN

DÉBIT

DC

PUISSANCE

TENSION

20 MIN

CYCLE DE SERVICE



PIUSIBOX FOR ADBLUE®



PACKAGING

CODE	POIDS		PACKAGING		
	KG	LBS	MM	INCH	PCS/BOÎTE
FO0204060	16	35,3	650X400X450	25,6X15X17,7	1



PISTOLETS



FILTRAGE

SURVEILLANCE
DES LIQUIDES

ENROULEURS



ACCESSOIRES



MERCHANDISE

INDEX



AIR



ANTIGEL



AdBlue®



BIODIESEL



DIESEL



ALIMENTATION



ESSENCE



GRAISSE



KÉROSÈNE



HUILE

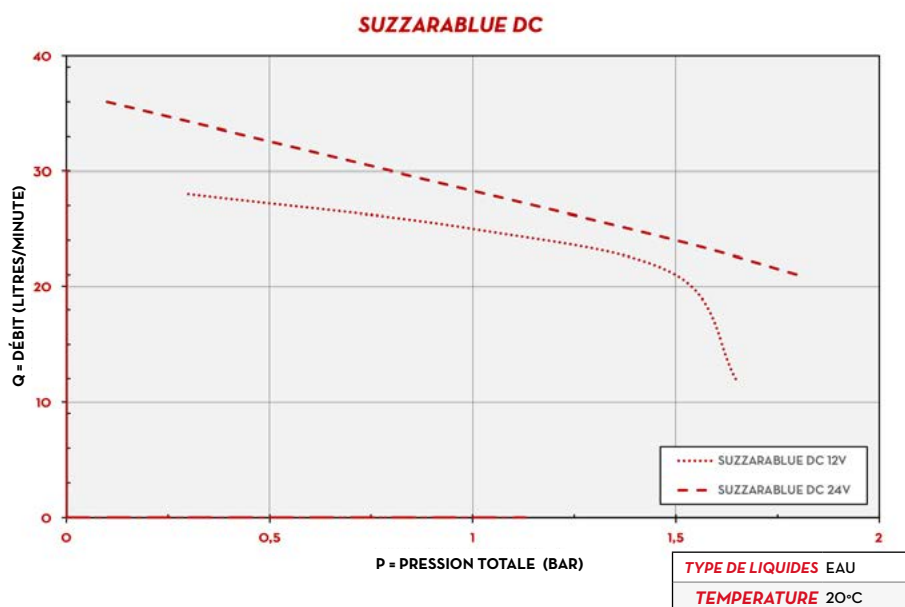


EAU

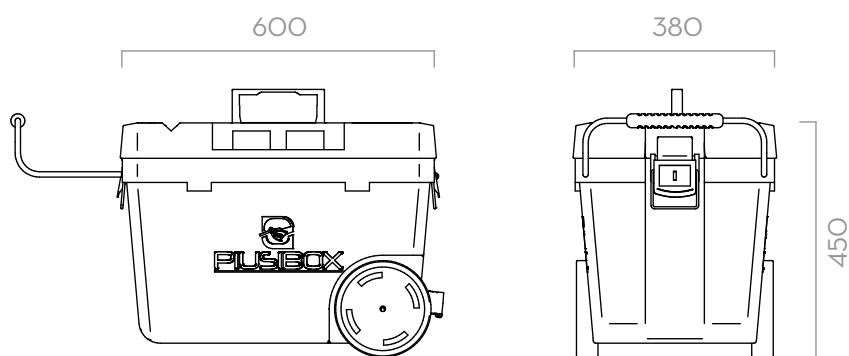


LAVE-GLACE

GRAPHIQUES



DIMENSIONS



Dimensions exprimées en millimètres


CONTENU DE L'EMBALLAGE

- POMPE SUZZARABLU DC
- PISTOLET AUTOMATIQUE
- TUYAU D'ASPIRATION / DISTRIBUTION
- MANUEL D'INSTRUCTIONS

DÉTAILS



PISTOLET



SEC RACCORD COMPRIS



ROUES

COMPOSANTS

- POMPE:
SUZZARABLU PUMP DC PAG. 72
- PISTOLET:
SB325_X PAG. 116

DONNÉES TECHNIQUES

CODE	DESCRIPTION	TYPE DE LIQUIDES	DÉBIT		TENSION			RPM	CYCLE DE SERVICE		CÂBLE	PISTOLET	TUYAU DE DISTRIBUTION	SEC	GANTS
			L/MIN	GPM	AC V/HZ	DC VOLT	PUISSANCE WATT	AMP. MAX.	RPM	MIN.					
FO0204060	PIUSIBOX FOR ADBLUE	Ad W	35	9,2	24		310	13	2800	20	OUI	SB325	6 M	OUI	OUI

PIUSIBOX FOR ADBLUE®

MOBILE

63



RAVITAILLEMENT DES
AUTOMOBILES



SYSTÈMES DE GESTION
DU CARBURANT



KITS



POMPES



COMPTEURS



PISTOLETS COMPTEURS

SUZZARABLU BOX

CARACTÉRISTIQUES

- FACILE À INSTALLER
- PRÊT À L'USAGE
- VERROU INTÉGRÉ

PIUSI SUZZARABLU BOX est spécifiquement conçu pour une installation murale ou sur le réservoir. Il est doté d'un boîtier métallique qui permet de verrouiller tout l'équipement.

PERFORMANCES

JUSQU'À

32 L/MIN

DÉBIT

AC

TENSION

PUISSANCE

±1%

PRÉCISION

20 MIN

CYCLE DE SERVICE



SUZZARABLU BOX



PACKAGING

CODE	POIDS		PACKAGING		
	KG	LBS	MM	INCH	PCS/BOÎTE
FOO20196B	25	55,1	575X320X607	22,6X23,9	1



PISTOLETS



FILTRAGE

SURVEILLANCE
DES LIQUIDES

ENROULEURS



ACCESSOIRES



MERCHANDISE

INDEX



AIR



ANTIGEL



AdBlue®



BIODIESEL



DIESEL



ALIMENTATION



ESSENCE



GRAISSE



KÉROSÈNE



HUILE



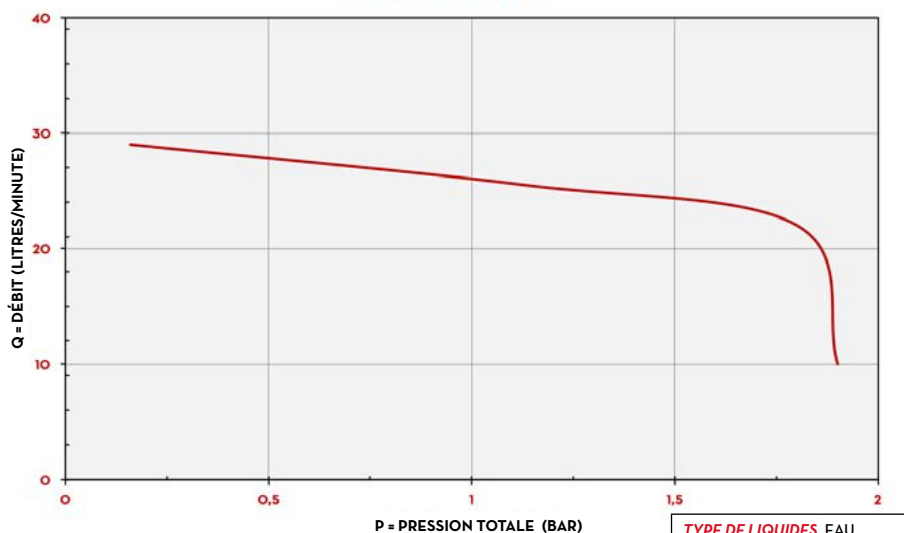
EAU



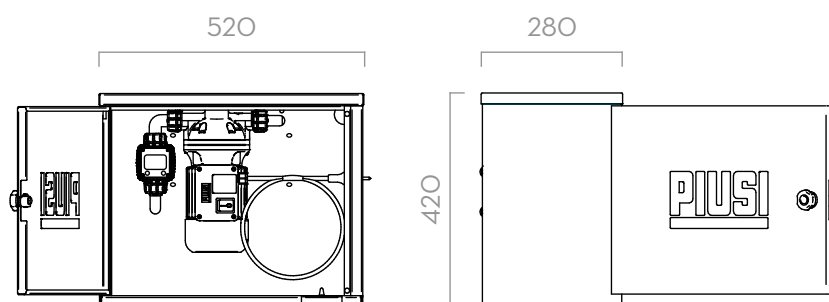
LAVE-GLACE

GRAPHIQUES

SUZZARABLUÉ AC



DIMENSIONS



Dimensions exprimées en millimètres

CONTENU DE L'EMBALLAGE

- POMPE SUZZARABLUÉ AC
- COMPTEUR K24
- PISTOLET
- MANUEL D'INSTRUCTIONS

DÉTAILS



PISTOLET AUTOMATIQUE



VANNE DE FOND



K24

COMPOSANTS

- POMPE:
SUZZARABLUÉ PUMP AC PAG. 70
- COMPTEUR:
K24 METER PAG. 94
- PISTOLET:
SUZZARABLUÉ A60 PAG. 118

DONNÉES TECHNIQUES

CODE	DESCRIPTION	TYPE DE LIQUIDES	DÉBIT		TENSION			COMP-TEUR	PISTOLET	LON-GUEUR TUYAU
			L/MIN	GPM	AC V/HZ DC VOLT	PUISSANCE WATT	AMP. MAX.	MOD.		
FOO20196B	SUZZARABLUÉ BOX		32	8,5	230/50	400	1,95	K24	SUZZARABLUÉ NOZZLE A60	6 M

SUZZARABLUÉ BOX


ST

65




KITS ACCESSOIRES

DRUM


SUZZARBLUE DRUM	CODE	DESCRIPTION
	F20189000	AF2 56X4 BUTTRESS - 1" BSP
	F20190000	AF2 2" BUTTRESS - 1" BSP
	F20257000	AF2 2" BSP - 1" BSP
	F20258000	AF2 2" 70X6 - 1" BSP

F20189000 / F20190000
F20257000 / F20258000

IBC


SUZZARBLUE 3 PRO	CODE	DESCRIPTION
	F1206801B	SUZZARBLUE CART KIT
	F15452000	SEC + HOSETAIL 90°
	F20189000	AF2 56X4 BUTTRESS / M 1" BSP
	F15515000	KIT BOTTOM CONNECTION W/FOOT VALVE 1.5MT
	F15606010	SUCTION DIP TUBE SUZZARBLUE 2" BUTT
	F15606020	SUCTION DIP TUBE SUZZARBLUE 2" BSP
	F15606000	SUCTION DIP TUBE SUZZARBLUE 56X4
	F15515010	KIT BOTTOM CONNECTION W/FOOT VALVE 0.3MT
	F1917400A	KIT FOR SB325_X WITH MISF AND MAG AD
	FOO611D40	PIUSI 3D FILTER CARTRIDGE




SUZZARBLUE 3 BASIC	CODE	DESCRIPTION
	F1206801B	SUZZARBLUE CART KIT
	F15452000	SEC + HOSETAIL 90°
	F20189000	AF2 56X4 BUTTRESS / M 1" BSP
	F15515000	KIT BOTTOM CONNECTION W/FOOT VALVE 1.5MT
	F15606010	SUCTION DIP TUBE SUZZARBLUE 2" BUTT
	F15606020	SUCTION DIP TUBE SUZZARBLUE 2" BSP
	F15606000	SUCTION DIP TUBE SUZZARBLUE 56X4
	F15515010	KIT BOTTOM CONNECTION W/FOOT VALVE 0.3MT
	F1917400A	KIT FOR SB325_X WITH MISF AND MAG AD
	FOO611D40	PIUSI 3D FILTER CARTRIDGE



ST

SUZZARBLUE BOX	CODE	DESCRIPTION
	F1611800D	KIT COMPLETE BOX FOR SUZZARBLUE BOX
	F20300000	PLATE SUZZ.BLU BOX - PEDESTAL CUBE
	F1270800C	KIT PEDESTAL CUBE BLACK







POMPES

A large, solid red triangle is positioned in the bottom right corner of the page, pointing towards the top right.



RAVITAILLEMENT DES
AUTOMOBILES



SYSTÈMES DE GESTION
DU CARBURANT



KITS



POMPE



COMPTEURS



PISTOLETS COMPTEURS

SUZZARABBLUE PUMP AC

CARACTÉRISTIQUES

- PRÊTE À L'USAGE
- POMPE MULTI-USAGES
- AUTO-AMORÇANTE
- VANNE DE DÉRIVATION INTÉGRÉE

PIUSI SUZZARABBLUE PUMP AC de PIUSI est la pompe à diaphragme la plus connue pour AdBlue®. Elle est dotée d'un moteur électrique sans joints dynamiques. Cette solution permet d'obtenir une pompe industrielle fiable avec des capacités auto-amorçantes.

PERFORMANCES

JUSQU'À

32 L/MIN

DÉBIT

20 MIN


CYCLE DE SERVICE



SUZZARABBLUE PUMP AC



PACKAGING

CODE	POIDS		PACKAGING		N. BOXES/EUROPALLET	
	KG	LBS	MM	PCS/BOÎTE		
FOO203090	7	15,4	350X180X280	1	60	84



PISTOLETS



FILTRAGE

SURVEILLANCE
DES LIQUIDES

ENROULEURS



ACCESSOIRES



MERCHANDISE

INDEX



AIR



ANTIGEL



AdBlue®



BIODIESEL



DIESEL



ALIMENTATION



ESSENCE



GRAISSE



KÉROSÈNE



HUILE



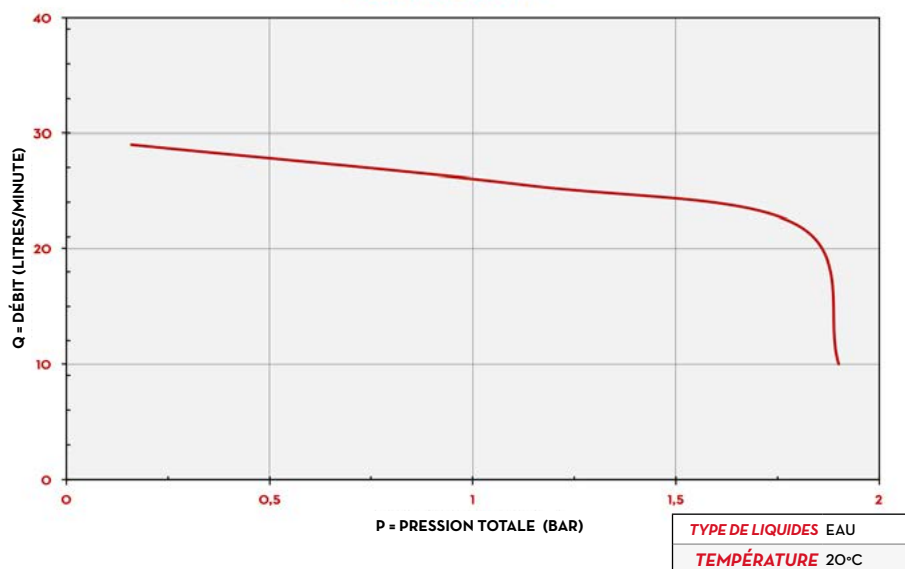
EAU



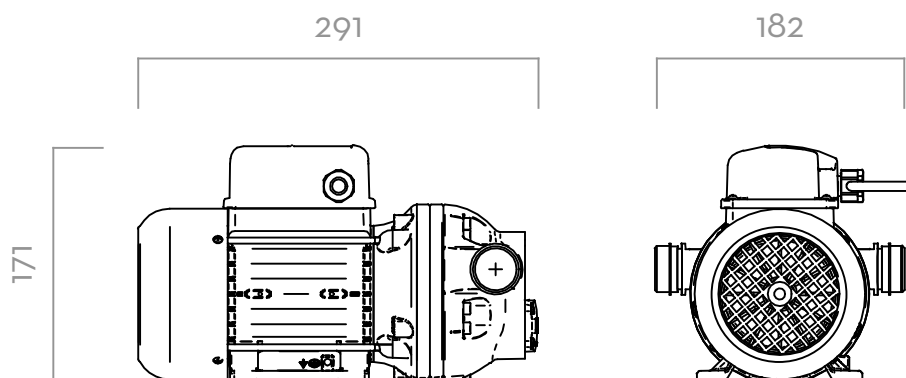
LAVE-GLACE

GRAPHIQUES

SUZZARABLUÉ AC



DIMENSIONS



Dimensions exprimées en millimètres

CONTENU DE L'EMBALLAGE

- POMPE SUZZARABLUÉ AC
- RACCORDS DE TUYAU
- MANUEL D'INSTRUCTIONS

DÉTAILS



MATÉRIAUX

- CORPS: POLYPROPYLÈNE
- MEMBRANE: POLYPROPYLÈNE

DONNÉES TECHNIQUES

CODE	DESCRIPTION	TYPE DE LIQUIDES	DÉBIT		TENSION				CÂBLE	ENTRÉE/SORTIE	ON/OFF
			L/MIN	GPM	AC V/Hz DC VOLT	RPM	PUISSANCE WATT	AMP. MAX.	MOD.	BSP	INTERRUP- TEUR
FOO203090	SUZZARABLUÉ AC PUMP 230/50	Ad W	32	8,5	230/50	1450	400	1,95	OUI	3/4"	OUI

SUR DEMANDE, PRODUIT DISPONIBLE AVEC DIFFÉRENTES TENSIONS ET FRÉQUENCES.

SUZZARABLUÉ PUMP AC

POMPE AC

71



RAVITAILLEMENT DES
AUTOMOBILES



SYSTÈMES DE GESTION
DU CARBURANT



KITS



POMPES



COMPTEURS



PISTOLETS COMPTEURS

SUZZARABLUE PUMP DC

CARACTÉRISTIQUES

- PRÊTE À L'USAGE
- POMPE MULTI-USAGES
- AUTO-AMORÇANTE
- VANNE DE DÉRIVATION INTÉGRÉE

PIUSI SUZZARABLUE PUMP DC de PIUSI est une pompe à diaphragme électrique DC adaptée pour le transvasement d'AdBlue®. Cette pompe auto-amorçante est dotée d'une dérivation de pression intégrée.

PERFORMANCES

JUSQU'À

35 L/MIN

DÉBIT

20 MIN


CYCLE DE SERVICE



SUZZARABLUE PUMP DC



PACKAGING

CODE	POIDS		PACKAGING		N. BOXES/EUROPALLET	
	KG	LBS	MM	PCS/BOÎTE		
FO0204080	3,6	7,9	350X180X280	1	60	84
FO0204090	3,6	7,9	350X180X280	1	60	84



PISTOLETS



FILTRAGE

SURVEILLANCE
DES LIQUIDES

ENROULEURS



ACCESSOIRES



MERCHANDISE

INDEX



AIR



ANTIGEL



AdBlue®



BIODIESEL



DIESEL



ALIMENTATION



ESSENCE



GRAISSE



KÉROSÈNE



HUILE

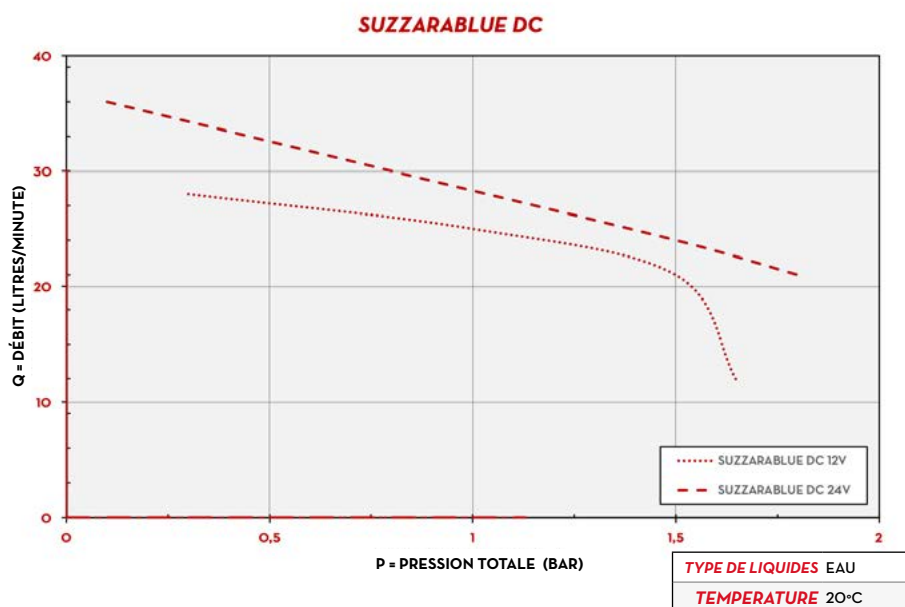


EAU

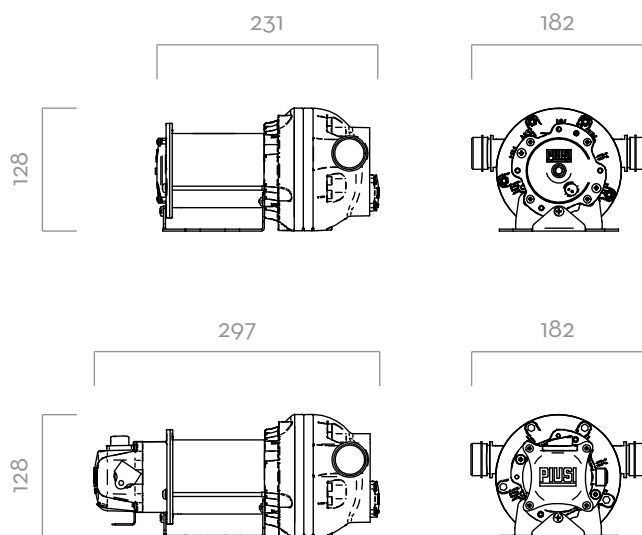


LAVE-GLACE

GRAPHIQUES



DIMENSIONS



Dimensions exprimées en millimètres

CONTENU DE L'EMBALLAGE

- POMPE SUZZARABLU DC
- COLLIERS
- MANUEL D'INSTRUCTIONS

DÉTAILS



INTERRUPTEUR ON/OFF



COLLIERS

MATÉRIAUX

- CORPS: POLIPROPYLENE
- MEMBRANE: POLIPROPYLENE

DONNÉES TECHNIQUES

CODE	DESCRIPTION	TYPE DE LIQUIDES	DÉBIT		TENSION				CÂBLE	ENTRÉE/SORTIE	ON/OFF
			L/MIN	GPM	AC V/Hz DC VOLT	RPM	PUISSANCE WATT	AMP. MAX.	MOD.	BSP	SWITCH
FOO204080	SUZZARABLU DC PUMP 12V	Ad W	35	9,2	12	2800	260	22	OUI	3/4"	OUI
FOO204090	SUZZARABLU DC PUMP 24V	Ad W	35	9,2	24	2800	310	13	OUI	3/4"	OUI

SUZZARABLU PUMP DC

POMPE DC

73



RAVITAILLEMENT DES
AUTOMOBILES



SYSTÈMES DE GESTION
DU CARBURANT



KITS



POMPES



COMPTEURS



PISTOLETS COMPTEURS

SQUALO35

CARACTÉRISTIQUES

- APPLICATION CONTRAIGNANTES
- TURBINE RÉGÉNÉRATIVE
- RÉGULATEUR DE PRESSION INTÉGRÉ
- CLAPET DE NON-RETOUR INTÉGRÉ

SQUALO35 est la première pompe submersible pour AdBlue® spécialement développée et testée pour les systèmes de distribution. Une pompe centrifuge équipée d'un régénérateur de turbine avec clapet anti-retour et d'un système régulateur de pression innovant intégré qui optimise le niveau de performances du débit. La cohérence du débit et la précision au cours de la distribution réduisent drastiquement la consommation d'énergie. L'encombrement réduit et la conception particulière de la pompe garantissent une installation facile et une vidange presque complète du réservoir où elle est installée.

SUBLOCK est garanti IP55 dans la partie supérieure et il est réalisé avec des technopolymères avancés et de l'acier inoxydable ; pour les parties qui nécessitent de plus de robustesse. En outre, il est doté d'un système antisiphon. SUBLOCK est la manière la plus sûre d'ancrer la pompe SQUALO35 et les équipements branchés au réservoir.

Un système de fixation pratique qui permet d'éviter tout éventuel endommagement dû au transport sur le réservoir et la pompe installée, justement parce que le système limite les impacts dus aux mouvements et vibrations. Il a été conçu pour être compatible avec les principaux réservoirs disponibles sur le marché.

PERFORMANCES

JUSQU'À

35 L/MIN

DÉBIT

AC
TENSION

PUISSANCE

30 MM

NIVEAU MORT



SUBLOCK

SUBLOCK NEW

Système de branchement sur réservoir de la pompe SQUALO35 pour tuyaux et câbles:

- tuyau de refoulement
- alimentation
- indicateur de niveau
- compteur de litres



SQUALO35

PACKAGING

CODE	POIDS		PACKAGING		
	KG	LBS	MM	INCH	PCS/BOÎTE
FO0206020	7	15,4	510X240X150	20X9,4X5,6	1
FO0206A00	8,5	18,7	400X290X250	15,7X11,4X9,8	1



PISTOLETS



FILTRAGE

SURVEILLANCE
DES LIQUIDES

ENROULEURS



ACCESSOIRES



MERCHANDISE

INDEX



AIR



ANTIGEL



AdBlue®



BIODIESEL



DIESEL



ALIMENTATION



ESSENCE



GRAISSE



KÉROSÈNE



HUILE

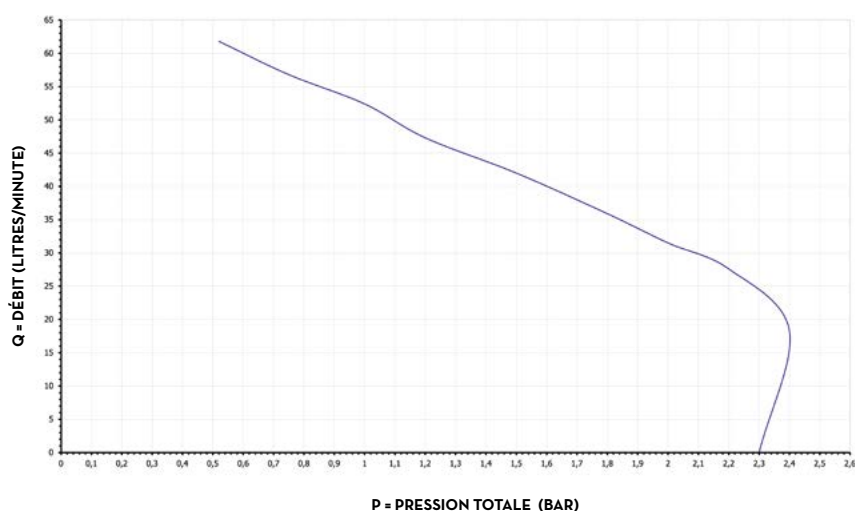


EAU



LAVE-GLACE

GRAPHIQUES

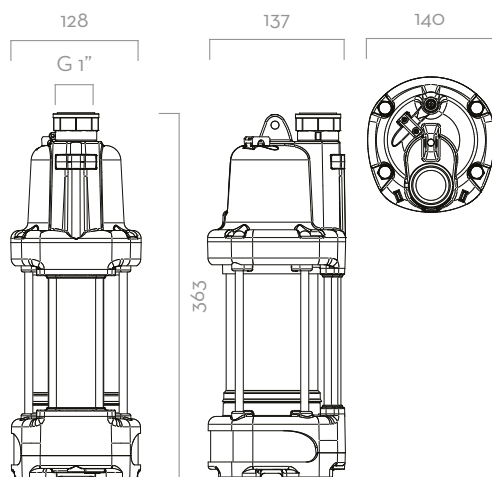


TYPE DE LIQUIDES EAU

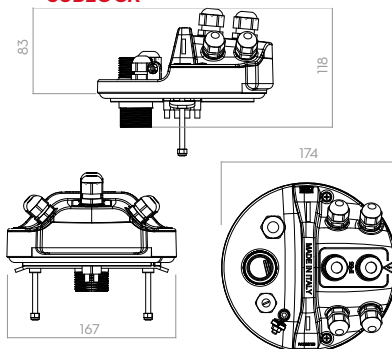
TEMPERATURE 20°C

DIMENSIONS

SQUALO35



SUBLOCK



Dimensions exprimées en millimètres

CONTENU DE L'EMBALLAGE

- SQUALO35
- KIT SQUALO35 SUBLOCK
- MANUALE ISTRUZIONI

DÉTAILS



TAMIS À MAILLES

CORDON D'ALIMENTATION
DE 5 MÈTRES

BUILT-IN NON RETURN VALVE



PRESSURE EQUALIZER

MATÉRIAUX

- CORPS: ACIER INOXYDABLE /
TECHNOPOLYMÈRE
- TURBINE: TECHNOPOLYMÈRE

DONNÉES TECHNIQUES

CODE	DESCRIPTION	TYPE DE LIQUIDES	PRESSION DE TRAVAIL	DÉBIT		TENSION		NIVEAU MORT	CORDON D'ALIMENTATION
				L/MIN	GPM	AC V/Hz DC V	WATT		
FO0206020	SQUALO35 230/50 TIMER		1,8 BAR 27 PSI	35	7,7	230/50	560	30 MM	5 M
FO0206A00	KIT SQUALO35 SUBLOCK 230/50-60HZ TIMER		1,8 BAR 27 PSI	35	7,7	230/50	560	30 MM	5 M

SQUALO35

POMPE SUBMERSIBLE

75



RAVITAILLEMENT DES
AUTOMOBILES



SYSTÈMES DE GESTION
DU CARBURANT



KITS



POMPE



COMPTEURS



PISTOLETS COMPTEURS

MP 130

CARACTÉRISTIQUES

- ENTRÉE/SORTIE INTERCHANGEABLES
- DISTRIBUTEUR INTÉGRÉ
- CONVIENT AUX INSTALLATIONS IMMERGÉES
- APPLICATIONS CONTRAIGNANTES
- FACILE À INSTALLER
- CONCEPTION ROBUSTE

PERFORMANCES

JUSQU'À

50 L/MIN

DÉBIT

MAX CAPACITÉ

5M

AUTO-AMORÇANTE

MAX

7 BAR

ALIMENTATION D'AIR
PRESSION

MAX

Ø 4MM

PASSAGE
MATIÈRES SOLIDES

PIUSI MP 130 est une pompe à membrane pneumatique adaptée pour le transvalement d'AdBlue®. Grâce à sa taille réduite, cette pompe est facile à installer. Elle est auto-amorçante et peut être utilisée à sec sans être endommagée.



MP 130



PACKAGING

CODE	POIDS		PACKAGING		
	KG	LBS	MM	INCH	PCS/BOÎTE
FOO208POO	3,6	7,9	220X310X320	8,7X12X12,6	1



PISTOLETS



FILTRAGE

SURVEILLANCE
DES LIQUIDES

ENROULEURS



ACCESSOIRES



MERCHANDISE

INDEX



AIR



ANTIGEL



AdBlue®



BIODIESEL



DIESEL



ALIMENTATION



ESSENCE



GRAISSE



KÉROSÈNE



HUILE

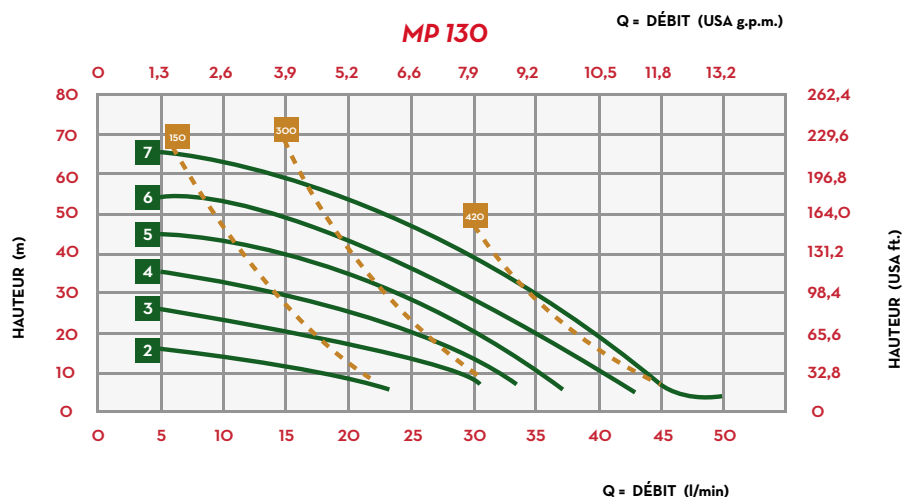


EAU



LAVE-GLACE

GRAPHIQUES



CONTENU DE L'EMBALLAGE

- POMPE MP 130
- MANUEL D'INSTRUCTIONS

DÉTAILS

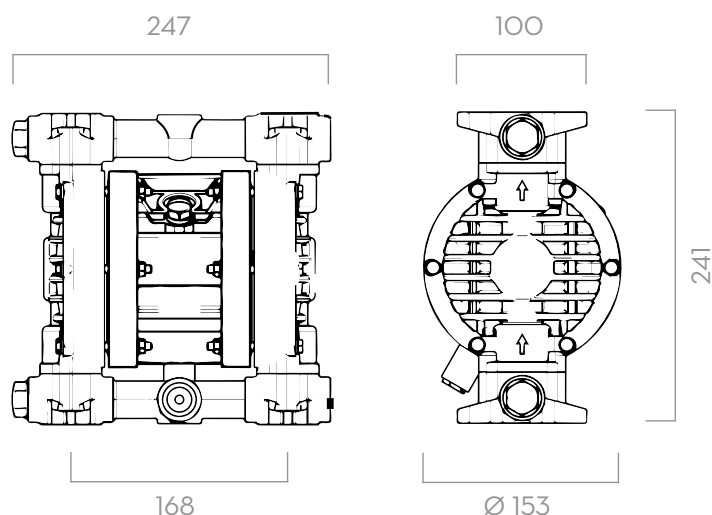


MATÉRIAUX RÉSISTANTS

CORPS EN TECHNO-
POLYMÈRE

CONCEPTION SOLIDE

DIMENSIONS



Dimensions exprimées en millimètres

MATÉRIAUX

- CORPS: TECHNOPYMÈRE
- COTÉS ET COLLECTEURS :
POLYPROPYLENE
- MEMBRANE: EPDM

DONNÉES TECHNIQUES

CODE	DESCRIPTION	TYPE DE LIQUIDES	CORPS DE LA POMPE	ENT./SORT.	DÉBIT L/MIN	TYPE DE MEMBRANE	DIAPHRAGME CÔTÉ AIR / CÔTÉ LIQUIDE	BILLES	SIÈGES DE BILLES*	JOINT TORIQUE*	RACCORD ADMISSION/ DISTRIBUTION	RACCORD PNEUMATIQUE	CAPACITÉ D'AUTO- AMORÇAGE- MAX.	TÊTE MAX**	PRESSION D'ALIMENTA- TION D'AIR MAX.	Ø MAX DE PASSAGE DES SOLIDES
													M	M	BAR	MM
FOO208POO	PIUSI MP 130		POLYPROPYLENE	1/2" G	50	DOUBLE	PTFE/ HYTREL	PTFE	POLYPROPYLENE	PTFE	G 1/2" F	G 3/8" F	5	70	7	4

(*) SUR DEMANDE NOUS POUVONS FOURNIR LES MEMBRANES, BILLES, SIÈGES DE BILLES ET JOINTS TORIQUES EN DIFFÉRENTS MATÉRIAUX.

(**) LA VALEUR DÉPEND DE LA CONFIGURATION DE LA POMPE

MP 130

POMPES PNEUMATIQUES À
MEMBRANES

77



RAVITAILLEMENT DES
AUTOMOBILES



SYSTÈMES DE GESTION
DU CARBURANT



KITS



POMPES



COMPTEURS



PISTOLETS COMPTEURS

MP 140

CARACTÉRISTIQUES

- ENTRÉE/SORTIE INTERCHANGEABLES
- DISTRIBUTEUR INTÉGRÉ
- CONVIENT AUX INSTALLATIONS IMMERGÉES
- APPLICATIONS CONTRAIGNANTES
- FACILE À INSTALLER
- CONCEPTION ROBUSTE

PERFORMANCES

JUSQU'À
100 L/MIN
DÉBIT

MAX CAPACITÉ
6M
AUTO-AMORÇANTE

MAX
7 BAR
ALIMENTATION D'AIR
PRESSION

MAX
Ø 4MM
PASSAGE MATIÈRES SOLIDES

PIUSI MP 140 est une pompe à membrane pneumatique longue durée adaptée au transvasement d'AdBlue®. La taille réduite de cette pompe permet de nombreuses possibilités d'installation, mêmes dans des conditions difficiles.



MP 140



PACKAGING

CODE	POIDS		PACKAGING		
	KG	LBS	MM	INCH	PCS/BOÎTE
FOO208P20	5	11	240X380X350	9,4X15X13,8	1



PISTOLETS



FILTRAGE

SURVEILLANCE
DES LIQUIDES

ENROULEURS



ACCESSOIRES



MERCHANDISE

INDEX



AIR



ANTIGEL



AdBlue®



BIODIESEL



DIESEL



ALIMENTATION



ESSENCE



GRAISSE



KÉROSÈNE



HUILE

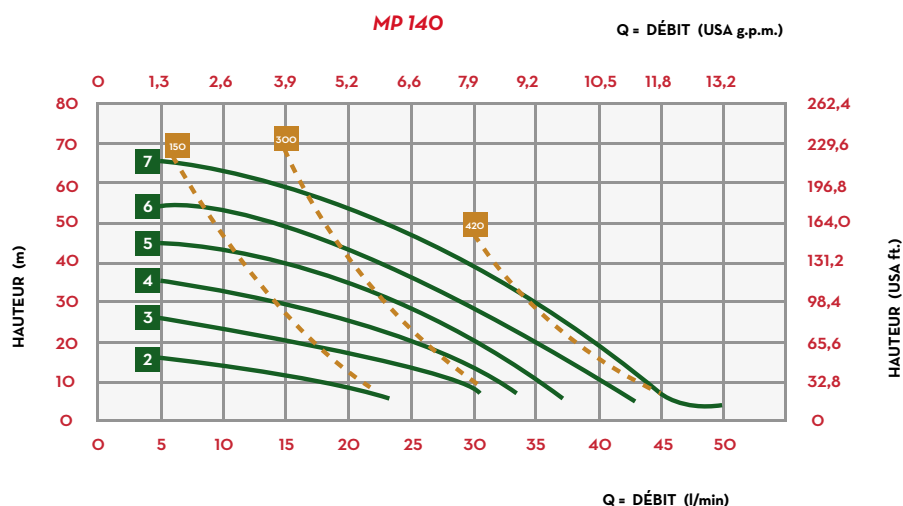


EAU



LAVE-GLACE

GRAPHIQUES



CONTENU DE L'EMBALLAGE

- POMPE MP 140
- MANUEL D'INSTRUCTIONS

DÉTAILS

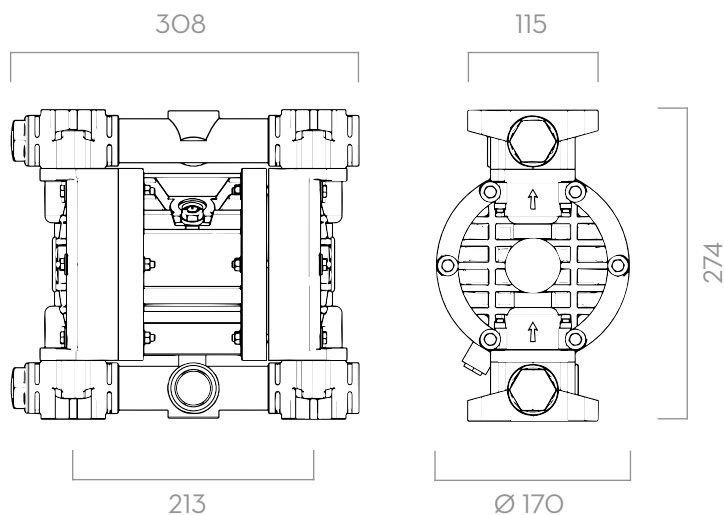


MATÉRIAUX RÉSISTANTS

CORPS EN
TECHNOPOLYMÈRE

CONCEPTION SOLIDE

DIMENSIONS



Dimensions exprimées en millimètres

MATÉRIAUX

- CORPS: TECHNOPOLYMÈRE
- COTÉS ET COLLECTEURS: POLYPROPYLENE
- MEMBRANE: EPDM

DONNÉES TECHNIQUES

CODE	DESCRIPTION	TYPE DE LIQUIDES	CORPS DE LA POMPE	EN-TRÉE/SORTIE	DÉBIT L/MIN	TYPE DE MEMBRANE	DIAPHRAGME CÔTÉ AIR / CÔTÉ LIQUIDE	BILLES	SIÈGES DE BILLES*	JOINT TORIQUE*	RACCORD ADMISSION/DISTRIBUTION	RACCORD PNEUMATIQUE	CAPACITÉ D'AUTO-AMORÇAGE MAX.	TÊTE MAX**	PRESSION D'ALIMENTATION D'AIR MAX.	Ø MAX DE PASSAGE DES SOLIDES
													M	M	BAR	MM
FOO208P20	PIUSI MP 140		POLYPROPYLENE	1" G	100	DOUBLE	PTFE/HYREL	PTFE	POLYPROPYLENE	PTFE	G 1" F	G 3/8" F	6	70	7	4

(*) SUR DEMANDE NOUS POUVONS FOURNIR LES MEMBRANES, BILLES, SIÈGES DE BILLES ET JOINTS TORIQUES EN DIFFÉRENTS MATÉRIAUX.

(**) LA VALEUR DÉPEND DE LA CONFIGURATION DE LA POMPE

MP 140

POMPES PNEUMATIQUES À
MEMBRANES



RAVITAILLEMENT DES
AUTOMOBILES



SYSTÈMES DE GESTION
DU CARBURANT



KITS



POMPE



COMPTEURS



PISTOLETS COMPTEURS

MP 180

CARACTÉRISTIQUES

- ENTRÉE/SORTIE INTERCHANGEABLES
- DIAPHRAGME LONGUE DURÉE
- DISTRIBUTEUR INTÉGRÉ
- CONVIENT AUX INSTALLATIONS IMMERGÉES
- POMPE MULTI-USAGES
- CONCEPTION ROBUSTE

PIUSI MP 180 est une pompe à membrane pneumatique longue durée adaptée aux conditions les plus exigeantes. Grâce à ses caractéristiques, cette pompe multi-usages peut être installée dans un grand nombre d'applications, y compris dans des conditions potentiellement explosives.

PERFORMANCES

JUSQU'À

150 L/MIN

DÉBIT

MAX CAPACITÉ

5M

AUTO-AMORÇANTE

MAX

7 BAR

ALIMENTATION D'AIR
PRESSION

MAX

Ø 4MM

PASSAGE MATIÈRES SOLIDES



MP 180



PACKAGING

CODE	POIDS		PACKAGING		
	KG	LBS	MM	INCH	PCS/BOÎTE
FOO208P30	7,5	16,5	270X390X400	10,6X15,4X15,7	1



PISTOLETS



FILTRAGE

SURVEILLANCE
DES LIQUIDES

ENROULEURS



ACCESSOIRES



MERCHANDISE

INDEX



AIR



ANTIGEL



AdBlue®



BIODIESEL



DIESEL



ALIMENTATION



ESSENCE



GRAISSE



KÉROSÈNE



HUILE

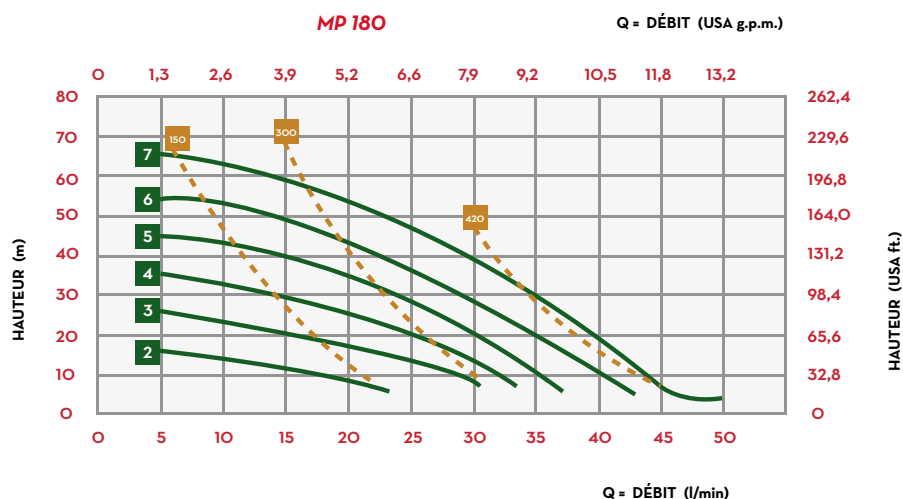


EAU

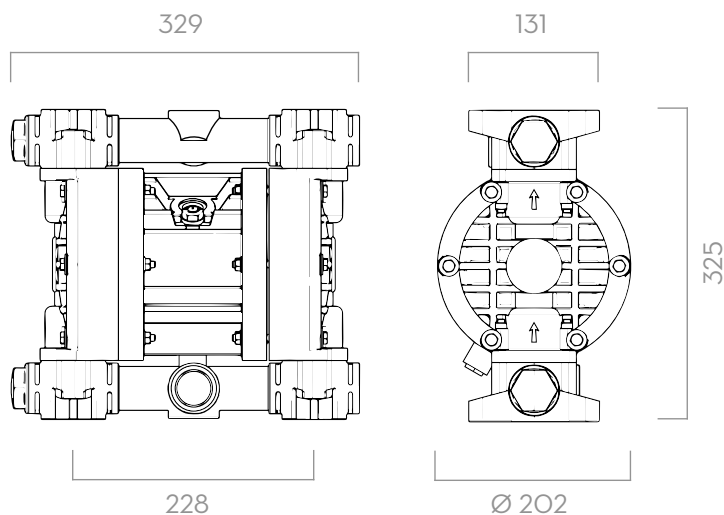


LAVE-GLACE

GRAPHIQUES



DIMENSIONS



Dimensions exprimées en millimètres

CONTENU DE L'EMBALLAGE

- POMPE MP 180
- MANUEL D'INSTRUCTIONS

DÉTAILS



MATÉRIAUX RÉSISTANTS

CORPS EN
TECHNOPOLYMÈRE

CONCEPTION SOLIDE

MATÉRIAUX

- CORPS: TECHNOPOLYMÈRE
- COTÉS ET COLLECTEURS: POLYPROPYLENE
- MEMBRANE: EPDM

DONNÉES TECHNIQUES

CODE	DESCRIPTION	TYPE DE LIQUIDES	CORPS DE LA POMPE	ENTRÉE/SORTIE	DÉBIT L/MIN	TYPE DE MEMBRANE	DIAPHRAGME CÔTÉ AIR / CÔTÉ LIQUIDE	BILLES	SIÈGES DE BILLES*	JOINT TORIQUE*	RACCORD ADMISSION/ DISTRIBUTION	RACCORD PNEUMATIQUE	CAPACITÉ D'AUTO- AMORÇAGE MAX.	TÊTE MAX**	PRESSION D'ALIMENTA- TION D'AIR MAX.	Ø MAX DE PASSAGE DES SOLI- DES
													M	M	BAR	MM
FOO208P30	PIUSI MP 180		POLYPROPYLENE	1" G	150	DOUBLE	PTFE/ HYTREL	PTFE	POLYPROPYLENE	PTFE	G 1" F	G 3/8" F	5	70	7	4

(*) SUR DEMANDE NOUS POUVONS FOURNIR LES MEMBRANES, BILLES, SIÈGES DE BILLES ET JOINTS TORIQUES EN DIFFÉRENTS MATÉRIAUX.

(**) LA VALEUR DÉPEND DE LA CONFIGURATION DE LA POMPE

MP 180

POMPES PNEUMATIQUES À
MEMBRANES



RAVITAILLEMENT DES
AUTOMOBILES



SYSTÈMES DE GESTION
DU CARBURANT



KITS



POMPES



COMPTEURS



PISTOLETS COMPTEURS

MP 190

CARACTÉRISTIQUES

- ENTRÉE/SORTIE INTERCHANGEABLES
- DIAPHRAGME LONGUE DURÉE
- DISTRIBUTEUR INTÉGRÉ
- CONVIENT AUX INSTALLATIONS IMMERGÉES
- APPLICATION CONTRAIGNANTES
- POMPE MULTI-USAGES
- CONCEPTION ROBUSTE

PERFORMANCES

JUSQU'À

220 L/MIN

DÉBIT

MAX CAPACITÉ

6M

AUTO-AMORÇANTE

MAX

7 BAR

ALIMENTATION D'AIR
PRESSION

MAX

Ø 4MM

PASSAGE MATIÈRES
SOLIDES

PIUSI MP 190 est une pompe à membrane pneumatique multi-usages pour AdBlue®. Le corps central solide en technopolymère permet de l'utiliser dans les conditions les plus exigeantes.



MP 190



PACKAGING

CODE	POIDS		PACKAGING		
	KG	LBS	MM	INCH	PCS/BOÎTE
FOO208P40	12	26,5	290X470X460	11,4X18,5X18,1	1



PISTOLETS



FILTRAGE

SURVEILLANCE
DES LIQUIDES

ENROULEURS



ACCESSOIRES



MERCHANDISE

INDEX



AIR



ANTIGEL



AdBlue®



BIODIESEL



DIESEL



ALIMENTATION



ESSENCE



GRAISSE



KÉROSÈNE



HUILE

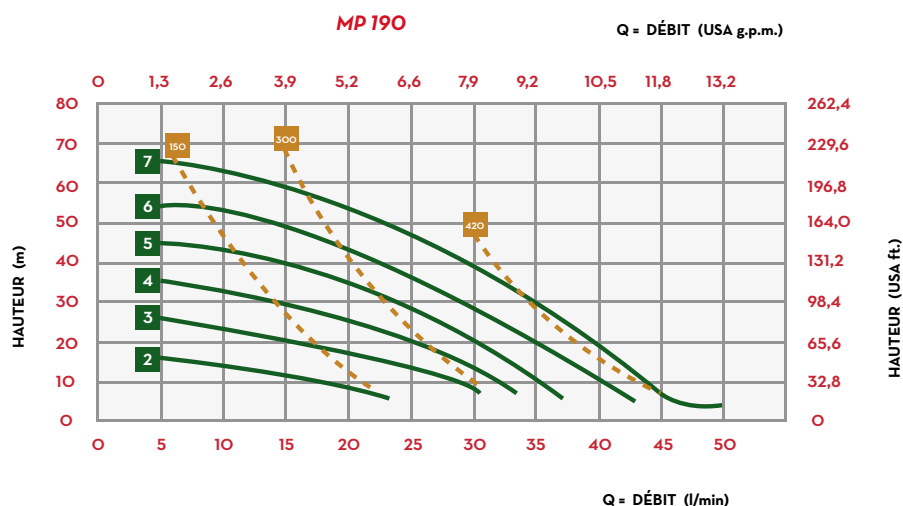


EAU



LAVE-GLACE

GRAPHIQUES



CONTENU DE L'EMBALLAGE

- POMPE MP 190
- MANUEL D'INSTRUCTIONS

DÉTAILS

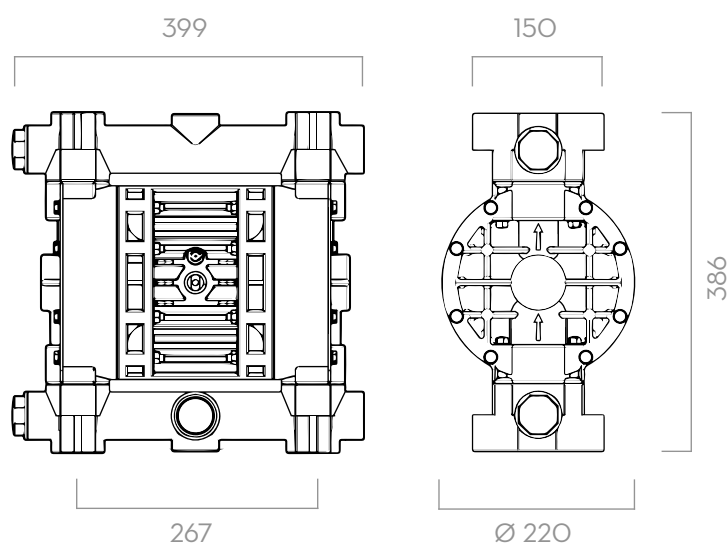


MATÉRIAUX RÉSISTANTS

CORPS EN
TECHNOPOLYMÈRE

CONCEPTION SOLIDE

DIMENSIONS



Dimensions exprimées en millimètres

MATÉRIAUX

- CORPS: TECHNOPOLYMÈRE
- COTÉS ET COLLECTEURS: POLYPROPYLENE
- MEMBRANE: EPDM

DONNÉES TECHNIQUES

CODE	DESCRIPTION	TYPE DE LIQUIDES	CORPS DE LA POMPE	ENTRÉE/SORTIE	DÉBIT L/MIN	TYPE DE MEMBRANE	DIAPHRAGME CÔTÉ AIR / CÔTÉ LIQUIDE	BILLES	SIÈGES DE BILLES*	JOINT TORIQUE*	RACCORD ADMISSION/ DISTRIBUTION	RACCORD PNEUMATIQUE	CAPACITÉ D'AUTO- AMORÇAGE MAX.	TÊTE MAX**	PRESSION D'ALIMENTA- TION D'AIR MAX.	Ø MAX DE PASSAGE DES SOLI- DES
													M	M	BAR	MM
FOO208P40	PIUSI MP 190		POLYPROPYLENE	1" 1/4" G	220	DOUBLE	PTFE/ HYTREL	PTFE	POLYPROPYLENE	PTFE	G 1/4" F	G 1/2" F	6	70	7	4

(*) SUR DEMANDE NOUS POUVONS FOURNIR LES MEMBRANES, BILLES, SIÈGES DE BILLES ET JOINTS TORIQUES EN DIFFÉRENTS MATÉRIAUX.

(**) LA VALEUR DÉPEND DE LA CONFIGURATION DE LA POMPE

MP 190

POMPES PNEUMATIQUES À
MEMBRANES



RAVITAILLEMENT DES
AUTOMOBILES



SYSTÈMES DE GESTION
DU CARBURANT



KITS



POMPES



COMPTEURS



PISTOLETS COMPTEURS

PIUSI HAND PUMP

CARACTÉRISTIQUES

- RACCORD SOLIDE
- LEVIER RÉSISTANT
- HAUTE EFFICACITÉ
- TUYAU D'ASPIRATION RÉGLABLE
- MATÉRIAUX SÉLECTIONNÉS
- CLAPET DE NON-RETOUR INTÉGRÉ

PIUSI HAND PUMP est une pompe à ailettes rotative adaptée pour le transvasement d'AdBlue®. Entièrement conçue, fabriquée et certifiée en Italie, cette pompe robuste garantit des performances professionnelles et convient à toutes les applications avec bidon.

PERFORMANCES

JUSQU'À

38 L

POUR 100 TOURS

DÉBIT



PIUSI HAND PUMP



PACKAGING

CODE	POIDS		PACKAGING		N. BOXES/EUROPALLET	
	KG	LBS	MM	PCS/BOÎTE		

SANS TUYAU

FO0332AOA	2,1	4,6	350X170X140	1	50	100
FO0332A1A	2,1	4,6	350X170X140	1	50	100
FO0332A4A	2,1	4,6	350X170X140	1	50	100
FO0332A6A	2,1	4,6	350X170X140	1	50	100

AVEC TUYAU

FO0332A2A	3,2	7	300X300X180	1	50	100
FO0332A8A	3,2	7	300X300X180	1	50	100
FO0332A5A	3,2	7	300X300X180	1	50	100
FO0332A7A	3,2	7	300X300X180	1	50	100
FO0332A9A	3,2	7	300X300X180	1	50	100



PISTOLETS



FILTRAGE

SURVEILLANCE
DES LIQUIDES

ENROULEURS



ACCESSOIRES



MERCHANDISE

INDEX



AIR



ANTIGEL



AdBlue®



BIODIESEL



DIESEL



ALIMENTATION



ESSENCE



GRAISSE



KÉROSÈNE



HUILE



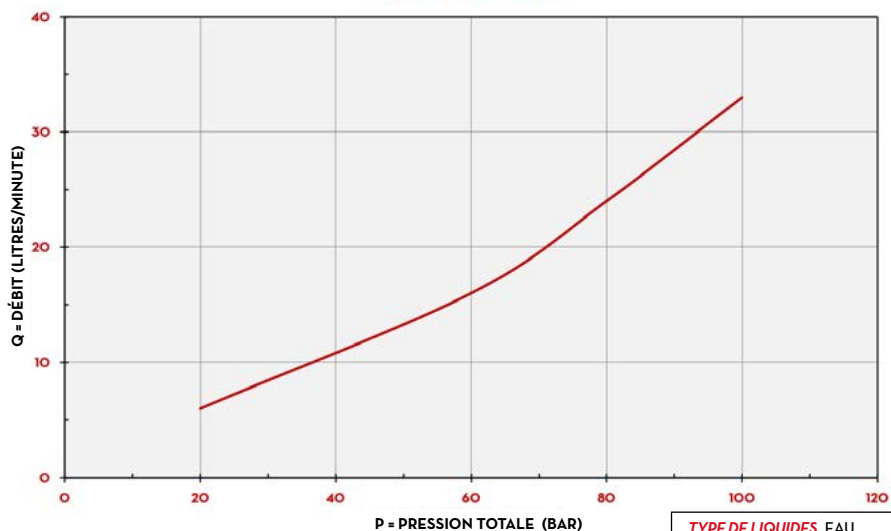
EAU



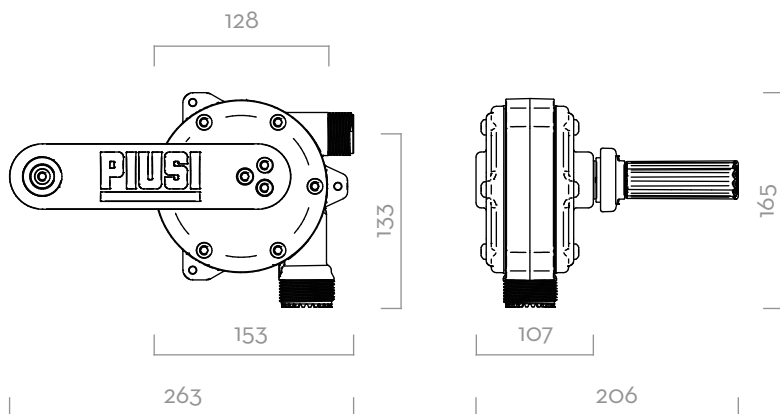
LAVE-GLACE

GRAPHIQUES

PIUSI HAND PUMP




DIMENSIONS



Dimensions exprimées en millimètres

DONNÉES TECHNIQUES

CODE	DESCRIPTION	FLUIDS TYPE	FILTRE 3D COMPRIS	CAPACITÉ POUR 100 TOURS		RACCORD BIDON	TUYAU D'ASPIRATION	LONGUEUR TUYAU DE DISTRIBUTION
				L	USG			M
SANS TUYAU								
FOO332A0A	PIUSI HAND PUMP 56X4	  	NON	38	10	56X4	OUI	-
FOO332A1A	PIUSI HAND PUMP UREA 2" BUT.	  	NON	38	10	2" BUTTRESS	OUI	-
FOO332A4A	PIUSI HAND PUMP UREA 2" BSP	  	NON	38	10	2" BSP	OUI	-
FOO332A6A	PIUSI HAND PUMP UREA 70X6	  	NON	38	10	70X6	OUI	-
AVEC TUYAU								
FOO332A2A	PIUSI HAND PUMP UREA 56X4 W/HOSE	  	NON	38	10	56X4	OUI	2,5
FOO332A8A	PIUSI HAND PUMP UREA 2" BUT. W/H F	  	OUI	38	10	2" BUTTRESS	OUI	2,5
FOO332A5A	PIUSI HAND PUMP UREA 2" BSP W/HOSE	  	NON	38	10	2" BSP	OUI	2,5
FOO332A7A	PIUSI HAND PUMP UREA 70X6 W/HOSE	  	NON	38	10	70X6	OUI	2,5
FOO332A9A	PIUSI HAND PUMP UREA 56X4 70X6 2"BSP W/H	  	NON	38	10	2" BSP	OUI	2,5

CONTENU DE L'EMBALLAGE

- PIUSI HAND PUMP
- RACCORD DE BIDON
- TUYAU D'ASPIRATION
- TUYAU DE DISTRIBUTION
- MANUEL D'INSTRUCTIONS

DÉTAILS



RACCORD DE BIDON



TUYAU D'ASPIRATION

BEC VERSEUR ACIER
INOXYDABLE

MATÉRIAUX

- CORPS: ACIER INOXYDABLE, TECHNOLYMER
- ROTOR: TECHNOLYMER
- AUBES: TECHNOLYMER

PIUSI HAND PUMP



RAVITAILLEMENT DES
AUTOMOBILES



SYSTÈMES DE GESTION
DU CARBURANT



KITS



POMPE



COMPTEURS



PISTOLETS COMPTEURS

PIUSI HAND PUMP IBC

CARACTÉRISTIQUES

- CROCHETS ERGONOMIQUES IBC
- LEVIER RÉSISTANT
- HAUTE EFFICACITÉ
- MATÉRIAUX SÉLECTIONNÉS

PIUSI HAND PUMP IBC est une pompe à ailettes rotative adaptée pour le transvasement d'AdBlue®. Elle conserve les principales caractéristiques de la pompe PIUSI HAND PUMP et ses crochets ergonomiques garantissent une manipulation parfaite de l'IBC.

PERFORMANCES

JUSQU'À

38 L

POUR 100 TOURS

DÉBIT



PIUSI HAND PUMP IBC



PACKAGING

CODE	POIDS		PACKAGING		
	KG	LBS	MM	INCH	PCS/BOÎTE
SANS FILTRE					
FOO332BOA	2,1	4,6	350X170X5,5	13,8X6,7X5,5	1
AVEC FILTRE					
FOO332B1A	3,2	7	300X300X180	18,8X11,8X7,1	1



PISTOLETS



FILTRAGE

SURVEILLANCE
DES LIQUIDES

ENROULEURS



ACCESSOIRES



MERCHANDISE

INDEX



AIR



ANTIGEL



AdBlue®



BIODIESEL



DIESEL



ALIMENTATION



ESSENCE



GRAISSE



KÉROSÈNE



HUILE

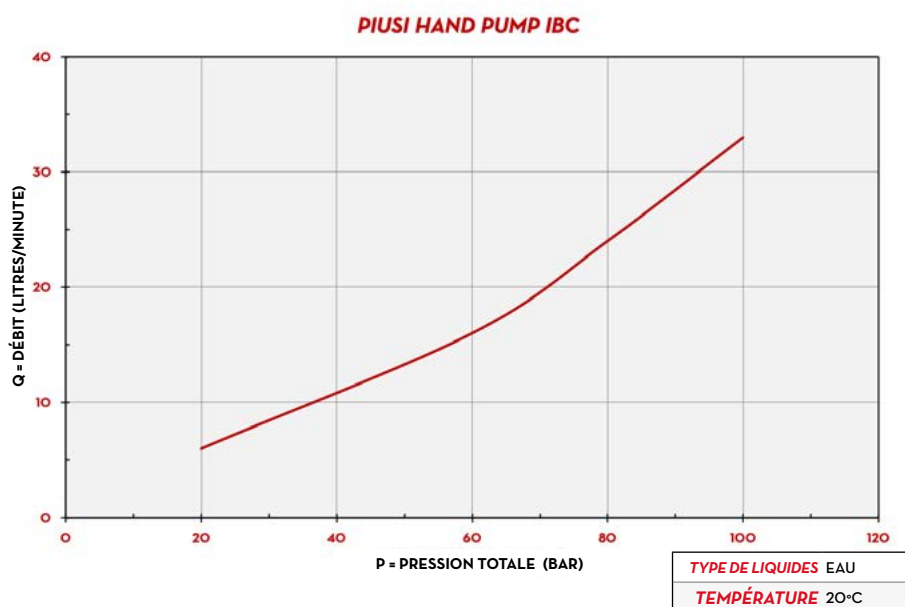


EAU

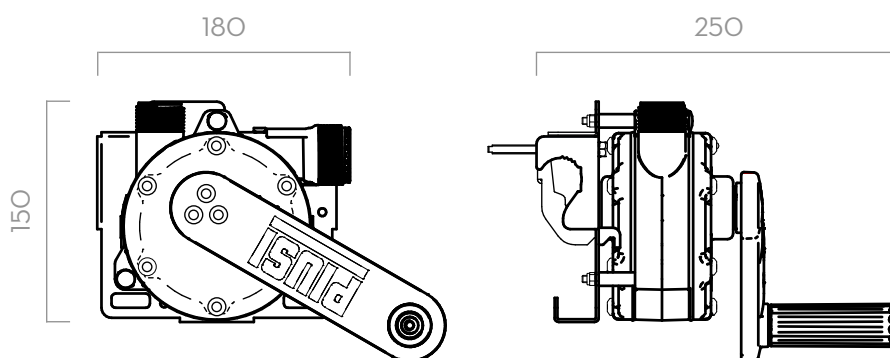


LAVE-GLACE

GRAPHIQUES



DIMENSIONS



Dimensions exprimées en millimètres

CONTENU DE L'EMBALLAGE

- PIUSI HAND PUMP IBC
- CROCHET DE MONTAGE IBC
- TUYAU DE DISTRIBUTION
- 3D FILTRE (SUR DEMANDE)
- MANUEL D'INSTRUCTIONS







DÉTAILS



MATÉRIAUX

- CORPS: ACIER INOXYDABLE, TECHNOPYLÈRE
- ROTOR: TECHNOPYLÈRE
- AUBES: TECHNOPYLÈRE

DONNÉES TECHNIQUES

CODE	DESCRIPTION	TYPE DE LIQUIDES	CAPACITY PER 100 REVOLUTIONS		IBC BRACKET	SUCTION HOSE	DELIVERY HOSE LENGHT	FILTRE 3D
			L	USG				
SANS FILTRE								
FOO332BOA	PIUSI HAND PUMP FOR IBC W/O FILTER	  	38	10	OUI	1	2,5	NON
AVEC FILTRE								
FOO332B1A	PIUSI HAND PUMP UREA SIDE W/FILTER	  	38	10	OUI	1	2,5	OUI

IBC NON INCLUS

PIUSI HAND PUMP IBC

POMPES MANUELLES

87



RAVITAILLEMENT DES
AUTOMOBILES



SYSTÈMES DE GESTION
DU CARBURANT



KITS



POMPES



COMPTEURS



PISTOLETS COMPTEURS

SUZZARABLU HAND PUMP

CARACTÉRISTIQUES

- PRÊTE/FACILE À UTILISER
- CONVIENT À TOUTES LES CONDITIONS DE FONCTIONNEMENT

SUZZARABLU HAND PUMP est la version de base de la pompe manuelle - à piston et rotative - proposée par PIUSI. Elle est fabriquée en plastique conformément à la norme ISO 22241.

PERFORMANCES

3M

LONGUEUR TUYAU



SUZZARABLU HAND PUMP



PACKAGING

CODE	POIDS		PACKAGING		N. BOXES/EUROPALLET	
	KG	LBS	MM	PCS/BOÎTE		

PISTON HAND PUMPS

FO033209A	1,5	3,3	16OX34OX14O	1	72	102
FO033210A	3,4	7,5	51OX24OX15O	1	48	66



PISTOLETS



FILTRAGE

SURVEILLANCE
DES LIQUIDES

ENROULEURS



ACCESSOIRES



MERCHANDISE

INDEX



AIR



ANTIGEL



AdBlue®



BIODIESEL



DIESEL



ALIMENTATION



ESSENCE



GRAISSE



KÉROSÈNE



HUILE

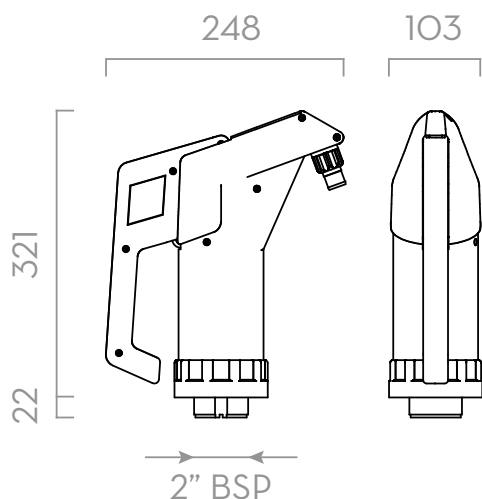


EAU



LAVE-GLACE

GRAPHIQUES



Dimensions exprimées en millimètres

CONTENU DE L'EMBALLAGE

- SUZZARABLU HAND PUMP
- TUYAU DE DISTRIBUTION (SUR DEMANDE)
- TUYAU D'ASPIRATION
- MANUEL D'INSTRUCTIONS

DÉTAILS



LEVIER









BEC VERSEUR

MATÉRIAUX

- CORPS: PLASTIQUE
- ROTOR: PLASTIQUE
- AUBES: PLASTIQUE

DONNÉES TECHNIQUES

POMPE À MANÈGE								
CODE	DESCRIPTION	TYPE DE LIQUIDES	BEC VERSEUR	TUYAU		TUBE PLONGEUR	KIT COMPLET	ADAPTATEUR MAUSER AND GREIF POUR BIDON
			BSP	LENGHT	Ø			
PISTON HAND PUMPS								
FO033209A	PISTON HAND PUMP (WITH DIP PIPE)	  	3/4"	-	-	OUI	-	-
FO033210A	PISTON HAND PUMP (WITH COMPLETE KIT)	  	3/4"	3 M	3/4"	OUI	OUI	OUI

SUZZARABLU HAND PUMP


POMPES MANUELLES

89



POMPES ACCESSOIRES


DC PUMP

SUZZARABLU PUMP DC	CODE	DESCRIPTION
	R16175010	KIT HANDLE



R16175010

POMPES MANUELLES

PIUSI HAND PUMP	CODE	DESCRIPTION
	FOO611D30	3D FILTER + HOUSING
	R1512800A	ADAPTER M/F 2" - S7OX6 ADBLUE
	F19158000	DRUM CONNECTOR 56X4
	F19159000	DRUM CONNECTOR 2" BUTTRESS
	F19157000	DRUM CONNECTOR 2" BSP
	F19157010	DRUM CONNECTOR 70X6




FOO611D30



F19158000 / F19159000
F19157010 / F19157000



R1512800A

PIUSI HAND PUMP IBC	CODE	DESCRIPTION
	F20189000	AF2 56X4 BUTTRESS - 1" BSP
	F20190000	AF2 2" BUTTRESS - 1" BSP
	F20257000	AF2 2" BSP - 1" BSP
	F20258000	AF2 2" 70X6 - 1" BSP
	F15452000	SEC + HOSETAIL 90°
	F15515000	EXT SUCTION HOSE IBC TANK W/FOOT VALVE
	F15606000	KIT RIGID SUCTION HOSE SUZZARA BLUE DRUM
	FOO611D30	3D FILTER + HOUSING
	F15236000	ADATTATORE M/F 2IN - 56X4 ADBLUE



F20189000 / F20190000
F20257000 / F20258000



F15606000



F15452000




FOO611D30



F15515000



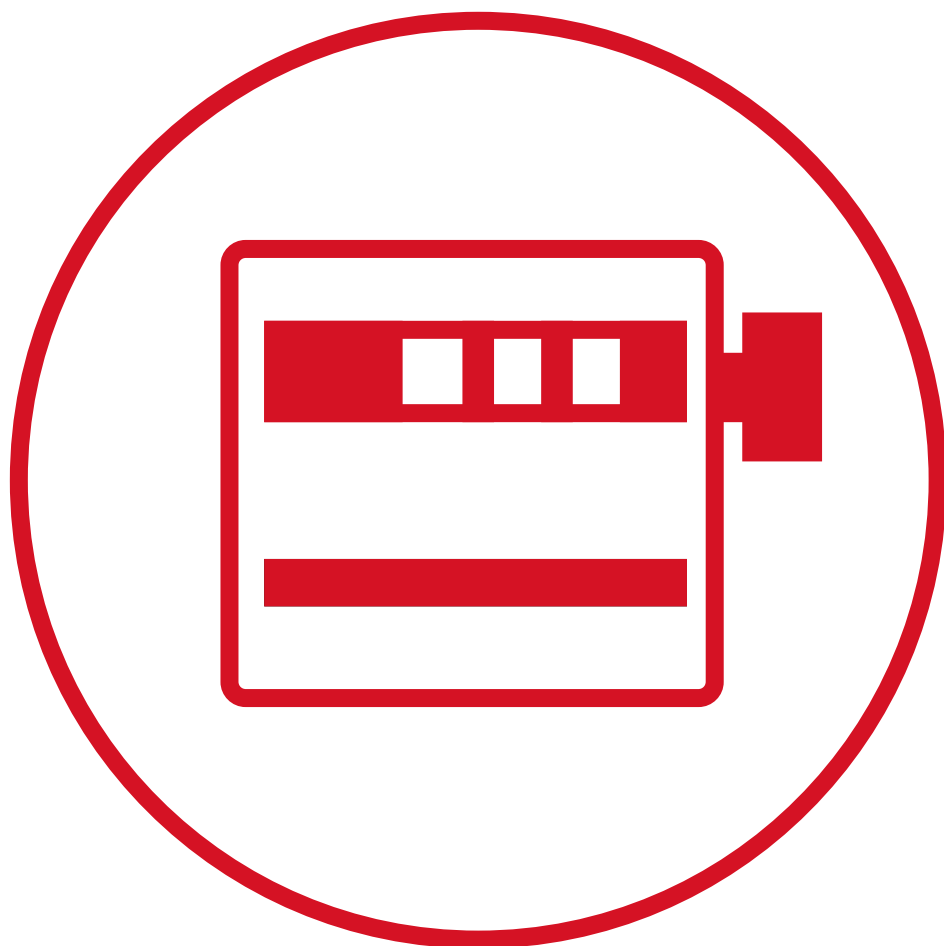
F15236000

SUZZARABLU HAND PUMP	CODE	DESCRIPTION
	R1512800A	ADAPTER M/F 2" - S7OX6 ADBLUE
	F15236000	ADATTATORE M/F 2IN - 56X4 ADBLUE



R1512800A
F15236000





COMPTEURS

A large, solid red triangle is positioned in the bottom right corner of the page, pointing towards the top right.



RAVITAILLEMENT DES
AUTOMOBILES



SYSTÈMES DE GESTION
DU CARBURANT



KITS



POMPES



COMPTEURS



PISTOLETS COMPTEURS

K24

CARACTÉRISTIQUES

- INDICATEUR DE DÉBIT
- BATTERIES AAA STANDARD
- ÉCRAN PIVOTANT
- FAIBLE CONSOMMATION DE LA BATTERIE
- PROTECTION EN CAOUTCHOUC

PERFORMANCES

JUSQU'À 120 L/MIN	10 BAR MAX PRESSION DE FONCTIONNEMENT
DÉBIT	
±1%	0,3%
PRÉCISION	REPEATABILITY

K24 est le compteur à turbine exclusif de PIUSI. Sa conception compacte, sa précision et sa facilité d'utilisation font de ce débitmètre un excellent instrument de mesure d'AdBlue®. Il est équipé d'un écran compact et facile à lire qui peut être orienté dans 4 positions.



K24



K24 PULSE METER



PACKAGING

CODE	POIDS		PACKAGING		
	KG	LBS	MM	INCH	PCS/BOÎTE
FOO40710A	0,4	0,9	BLISTER	BLISTER	1
FOO40721B	0,4	0,9	115X160X135	4,5X3X5,3	1



PISTOLETS



FILTRAGE

SURVEILLANCE
DES LIQUIDES

ENROULEURS



ACCESSOIRES



MERCHANDISE

INDEX



AIR



ANTIGEL



AdBlue®



BIODIESEL



DIESEL



ALIMENTATION



ESSENCE



GRAISSE



KÉROSÈNE



HUILE

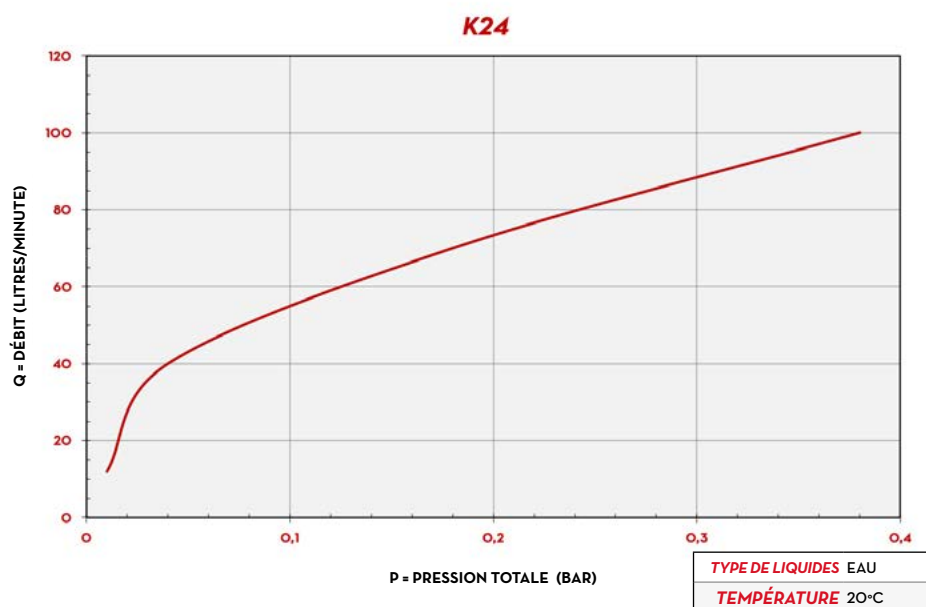


EAU

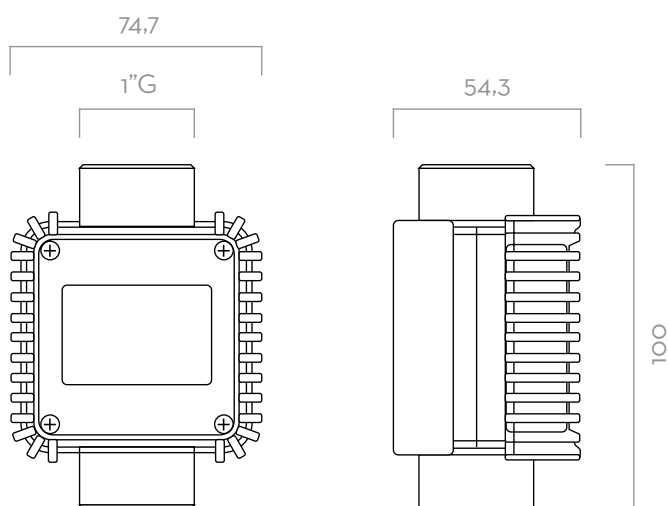


LAVE-GLACE

GRAPHIQUES



DIMENSIONS



Dimensions exprimées en millimètres

CONTENU DE L'EMBALLAGE

- DÉBITMÈTRE K24
- FICHE ACIER INOXYDABLE
- MANUEL D'INSTRUCTIONS

DÉTAILS



MATÉRIAUX

- CORPS: TECHNOPYLIMÈRE
- TURBINE: TECHNOPYLIMÈRE

DONNÉES TECHNIQUES

CODE	DESCRIPTION	TYPE DE LIQUIDES	DÉBIT		PRESSION		ÉCRAN	SORTIE IMPULSION (P/L)	
			L/MIN	GPM	BAR	PSI		VERSION À IMPULSIONS	VERSION AVEC ÉCRAN
FOO40710A	K24 METER (1 SOCKET)	Ad W	5 · 120	1,3-26,4	10	145	OUI	-	-
FOO40721B	K24 PULSE-METER (1 SOCKET) (87,73 PULSE/L)	Ad W	5 · 120	1,3-26,4	10	145	NON	88	-

K24



RAVITAILLEMENT DES
AUTOMOBILES



SYSTÈMES DE GESTION
DU CARBURANT



KITS



POMPES



COMPTEURS



PISTOLETS COMPTEURS

TURBINOX


CARACTÉRISTIQUES

- LONGUE DURÉE
- APPLICATION INDUSTRIELLE
- CORPS ACIER INOXYDABLE
- POLYVALENT

PIUSI TURBINOX est un compteur d'impulsions à turbine adapté pour le transva-
sement d'AdBlue®. Son corps en acier inoxydable garantit une longue résistance
et le rend parfait pour toutes les installations industrielles.

PERFORMANCES

JUSQU'À 40 L/MIN	20 BAR MAX PRESSION DE FONCTIONNEMENT
DÉBIT	
±1%	0,4%
PRÉCISION	REPEATABILITY



TURBINOX - TURBINOX 90°



PACKAGING

CODE	POIDS		PACKAGING		
	KG	LBS	MM	INCH	PCS/BOÎTE
FOO420000A	0,5	1,1	80X80X75	3,1X3,1X3	1
FOO420001A	0,5	1,1	80X80X75	3,1X3,1X3	1
FOO410000	1,2	2,6	225X125X150	8,9X4,9X5,9	1



PISTOLETS



FILTRAGE

SURVEILLANCE
DES LIQUIDES

ENROULEURS



ACCESSOIRES



MERCHANDISE

INDEX



AIR



ANTIGEL



AdBlue®



BIODIESEL



DIESEL



ALIMENTATION



ESSENCE



GRAISSE



KÉROSÈNE



HUILE

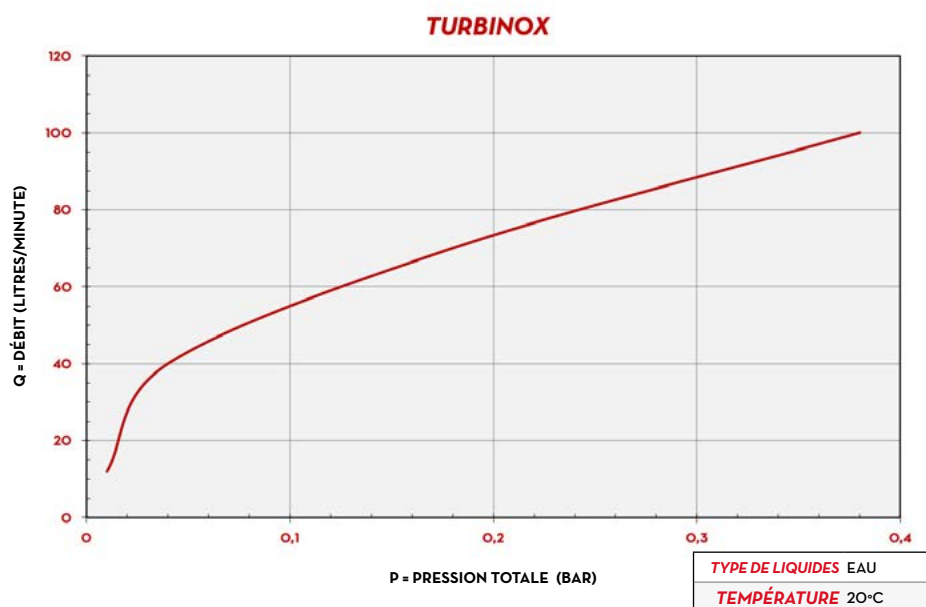


EAU

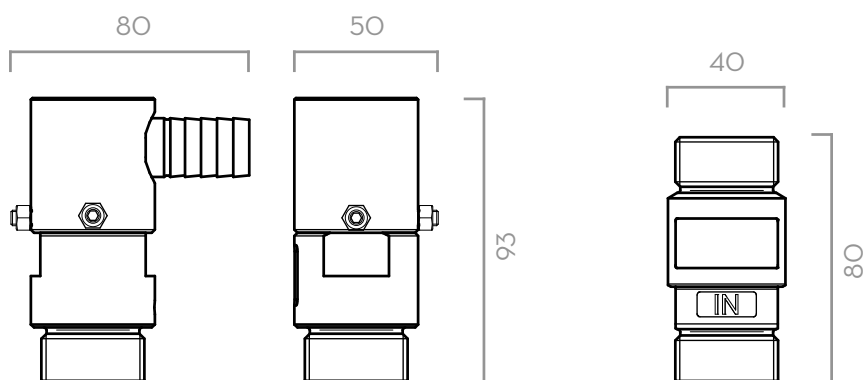


LAVE-GLACE

GRAPHIQUES



DIMENSIONS



Dimensions exprimées en millimètres

CONTENU DE L'EMBALLAGE

- COMPTEUR TURBINOX
- MANUEL D'INSTRUCTIONS

DÉTAILS



MATÉRIAUX

- CORPS: ACIER INOXYDABLE
- TURBINE: TECHNOPYLIMÈRE

DONNÉES TECHNIQUES

CODE	DESCRIPTION	TYPE DE LIQUIDES	DÉBIT		PRESSION		ÉCRAN	SORTIE IMPULSION (P/L)	
			L/MIN	GPM	BAR	PSI		VERSION À IMPULSIONS	VERSION AVEC ÉCRAN
FOO42000A	TURBINOX INLINE PULSE METER	Ad W	10 - 40	2,6-10,6	20	290	NON	90	-
FOO42001A	TURBINOX 90° TURBINE PULSE METER	Ad W	10 - 40	2,6-10,6	20	290	NON	90	-
FOO410000	TURBINOX 90° TURBINE PULSE METER W/DISPLAY UREA	Ad W	10 - 40	2,6-10,6	20	290	OUI	90	1 - 100

TURBINOX



RAVITAILLEMENT DES
AUTOMOBILES



SYSTÈMES DE GESTION
DU CARBURANT



KITS



POMPES



COMPTEURS



PISTOLETS COMPTEURS

MK325 METER

CARACTÉRISTIQUES

- CERTIFICAT D'ÉVALUATION MID
- INSTALLATION À FAIBLE INVESTISSEMENT
- FAIBLES COÛTS DE MAINTENANCE
- MESURE DANS LES DEUX SENS
- ATEX EN COURS
- PROTECTION EX-D

PIUSI MK325 est un nouveau débitmètre innovant spécifiquement conçu pour la mesure d'AdBlue® MID. Il peut être installé aussi bien sur des systèmes de distribution fixes ou mobiles.

PERFORMANCES

±0,3%

PRÉCISION

20 BAR

MAX
PRESSION DE
FONCTIONNEMENT

**JUSQU'À
35 L/MIN**

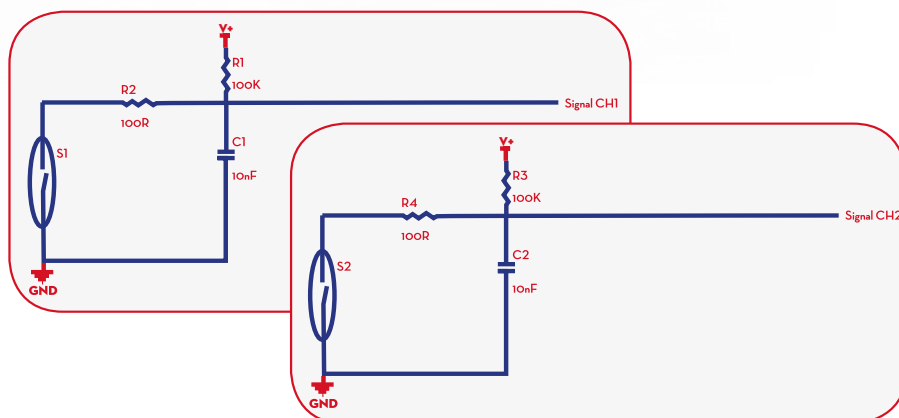
DÉBIT

0,2%

REPEATABILITY



MK325



ELECTRICAL SCHEME

PACKAGING

CODE	POIDS		PACKAGING		
	KG	LBS	MM	INCH	PCS/BOÎTE
FOO476X00	22	4,85	190X140X160	7,48X5,51X6,3	1



PISTOLETS



FILTRAGE

SURVEILLANCE
DES LIQUIDES

ENROULEURS



ACCESSOIRES



MERCHANDISE

INDEX



AIR



ANTIGEL



AdBlue®



BIODIESEL



DIESEL



ALIMENTATION



ESSENCE



GRAISSE



KÉROSÈNE



HUILE



EAU

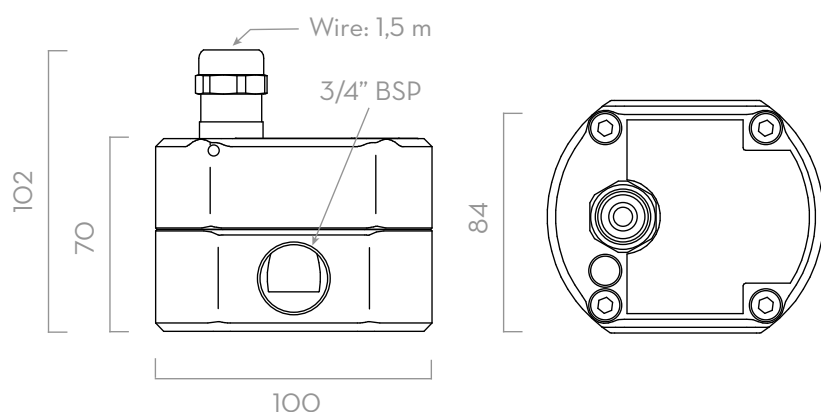


LAVE-GLACE

GRAPHIQUES



DIMENSIONS



Dimensions exprimées en millimètres

CONTENU DE L'EMBALLAGE

- COMPTEUR MK325
- INSTRUCTIONS AVEC FACTEUR D'ÉTALONNAGE
- MANUEL D'INSTRUCTIONS

DÉTAILS



1,5M LONGUEUR DE CÂBLE



ATEX CERTIFIÉ



ENGRENAGE PEEK



MESURE DANS LES DEUX SENS

MATÉRIAUX

- CORPS: ACIER INOXYDABLE
- BOÎTE DE CÂBLES: ALUMINIUM
- ENGRENAGES: PEEK
- JOINTS: NPR

DONNÉES TECHNIQUES

CODE	DESCRIPTION	TYPE DE LIQUIDES	DÉBIT		PRESSION		ÉCRAN	SORTIE IMPULSION (P/L)	
			L/MIN	GPM	BAR	PSI		VERSION À IMPULSIONS	VERSION AVEC ÉCRAN
FO0476X00	MK325 METER	Ad W	5 - 35	1,3 - 8-9,3	20	290	NON	APPROX. 160	NON

AUTRE VERSION DISPONIBLE SUR DEMANDE

MK325 METER

COMPTEURS ÉLECTRONIQUES

99



RAVITAILLEMENT DES
AUTOMOBILES



SYSTÈMES DE GESTION
DU CARBURANT



KITS



POMPES



COMPTEURS



PISTOLETS COMPTEURS

REMOTE DISPLAY

CARACTÉRISTIQUES

- ÉCRAN LARGE
- TOTAL NON RÉINITIALISABLE
- BATTERIE STANDARD

REMOTE DISPLAY pour le contrôle à distance (via un câble de 15 m max) des compteurs d'impulsions. Le grand écran affiche la quantité fournie et le total non réinitialisable. Doté d'applications logicielles pour l'étalonnage des compteurs. Disponible en tant que dispositif d'affichage de base ou comme émetteur d'impulsions. Indispensable pour les récepteurs conçus pour reconnaître seulement un faible nombre d'impulsions. L'interfaçage facile des systèmes de gestion des modèles émetteurs d'impulsions étend le champ d'application des compteurs d'impulsions associés à des affichages à distance.

PERFORMANCES

CHAQUE
COMPTEURS
D'IMPULSIONS

COMPATIBILITÉ

JUSQU'À
100
PULSES/LITER

DÉBIT



REMOTE DISPLAY



PACKAGING

CODE	POIDS		PACKAGING		
	KG	LBS	MM	INCH	PCS/BOÎTE
FOO49502A	1,2	2,6	200X120X140	8,9X4,9X5,9	1
FOO49503B	1,2	2,6	225X125X150	8,9X4,9X5,9	1



PISTOLETS



FILTRAGE

SURVEILLANCE
DES LIQUIDES

ENROULEURS



ACCESSOIRES



MERCHANDISE

INDEX



AIR



ANTIGEL



AdBlue®



BIODIESEL



DIESEL



ALIMENTATION



ESSENCE



GRAISSE



KÉROSÈNE



HUILE

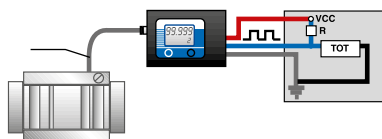
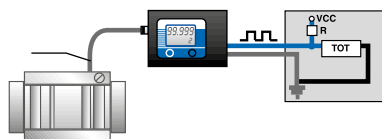
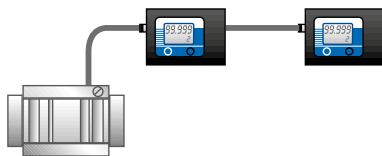
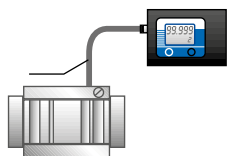


EAU



LAVE-GLACE

GRAPHIQUES




CONTENU DE L'EMBALLAGE

- REMOTE DISPLAY
- CROCHET
- MANUEL D'INSTRUCTIONS

DÉTAILS

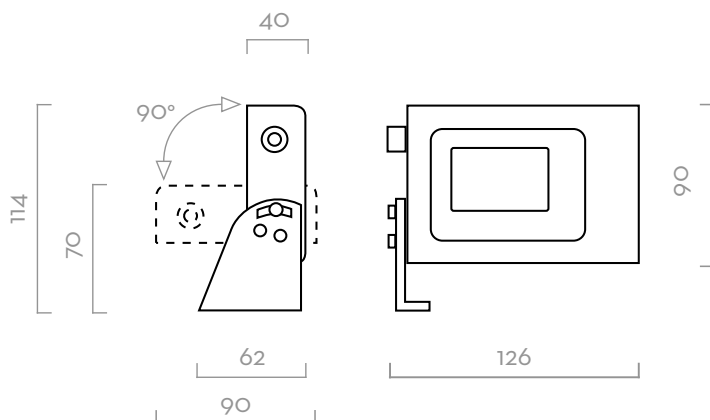


5 TOTAL PARTIEL À CHIFFRES



CROCHET RÉGLABLE

DIMENSIONS




Dimensions exprimées en millimètres

DONNÉES TECHNIQUES





CODE	DESCRIPTION	TYPE DE LIQUIDES	BRIDE	ENTRÉESORTIE
FOO49502A	DISPLAY PULSE IN	Ad W	FOR ALL PIUSI PULSE OUT REMOTE DISPLAY	PULSE IN
FOO49503B	DISPLAY PULSE OUT ADBLUE®	Ad W	TURBINOX / K24 PULSER	PULSE OUT






REMOTE DISPLAY





COMPTEURS ACCESSOIRES

COMPTEURS ÉLECTRONIQUES

K24	CODE	DESCRIPTION	
	FOO49503B	REMOTE DISPLAY PULS OUT 100 UREA	  
	FOO49504A	REMOTE DISPLAY NO PULS OUT - UREA	
	F15484000	HOSETAIL D.19 90° W/RING NUT FOR K24	
	F15776000	SWIVEL M-F 1IN GAS PLASTIC MANUAL NOZZLE	
	F16073000	STAINLESS STEEL SOCKET 1"(20 PCS)BSP/BSP	
			FOO49503B FOO49504A F15484000 F16073000

TURBINOX	CODE	DESCRIPTION	
	FOO49503B	REMOTE DISPLAY PULS OUT 100 UREA	   
	FOO49504A	REMOTE DISPLAY NO PULS OUT - UREA	
	F15484000	HOSETAIL D.19 90° W/RING NUT FOR K24	
	F15776000	SWIVEL M-F 1IN GAS PLASTIC MANUAL NOZZLE	
	F16073000	STAINLESS STEEL SOCKET 1"(20 PCS)BSP/BSP	
			FOO49503B FOO49504A F15484000 F15776000 F16073000

MK325	CODE	DESCRIPTION	
	F19914000	KIT WALL MK324	
			F19914000





PISTOLETS COMPTEURS



RAVITAILLEMENT DES
AUTOMOBILES



SYSTÈMES DE GESTION
DU CARBURANT



KITS



POMPES



COMPTEURS



PISTOLETS
COMPTEURS

SB325_X METER/SB325_X METER CAR

CARACTÉRISTIQUES

- APPLICATIONS
- CONTRAIGNANTES
- POLYVALENT
- COMPTEUR À TURBINE INTÉGRÉ
- SYSTÈME DE RUPTURE
- ÉCRAN MULTI-FONCTIONS
- BEC VERSEUR SPÉCIFIQUE POUR
- LES VOITURES/VÉHICULES
- UTILITAIRES LÉGERS
- FACILE ET PRATIQUE

PIUSI SB325_X METER et PIUSI SB325_X METER CAR sont les pistolets-comp-
teur automatique breveté par PIUSI pour AdBlue®.

Conçus conformément aux normes internationales ISO/FDIS 22241-4:2009,
ils se composent d'un boîtier en technopolymère avancé, d'un système d'exclu-
sion, d'un bec en acier inoxydable et du compteur PIUSI K24 avec une précision
de $\pm 1\%$.

Le compteur SB325_X CAR a une forme différente du compteur SB325_X
avec un bec plus court de 2,4 cm pour permettre une meilleure utilisation
et de meilleures performances dans le secteur des voitures/véhicules utilitaires.
SB325_X METER CAR est compatible avec toutes les pompes AdBlue de la gam-
me PIUSI. L'utilisation avec des pompes autres que celles de la gamme PIUSI doit
faire l'objet d'une vérification préalable du débit du système.

PERFORMANCES

$\pm 1\%$

PRÉCISION

SB325_X METER

JUSQU'À

45 L/MIN

DÉBIT

3,5 BAR

MAX
PRESSION DE
FONCTIONNEMENT

SB325_X METER CAR

5-27 L/MIN

DÉBIT

3 BAR

MAX
PRESSION DE
FONCTIONNEMENT



SB325_X METER

SB325_X METER CAR



PACKAGING

CODE	POIDS		PACKAGING		
	KG	LBS	MM	INCH	PCS/BOÎTE
FOO61701A	1,0	2,2	447X178X63	17,6X7X2,5	1
FOO61722O	1,2	2,6	450X180X90	17,7X7X3,5	1



PISTOLETS



FILTRAGE

SURVEILLANCE
DES LIQUIDES

ENROULEURS



ACCESSOIRES



MERCHANDISE

INDEX



AIR



ANTIGEL



AdBlue®



BIODIESEL



DIESEL



ALIMENTATION



ESSENCE



GRAISSE



KÉROSÈNE



HUILE

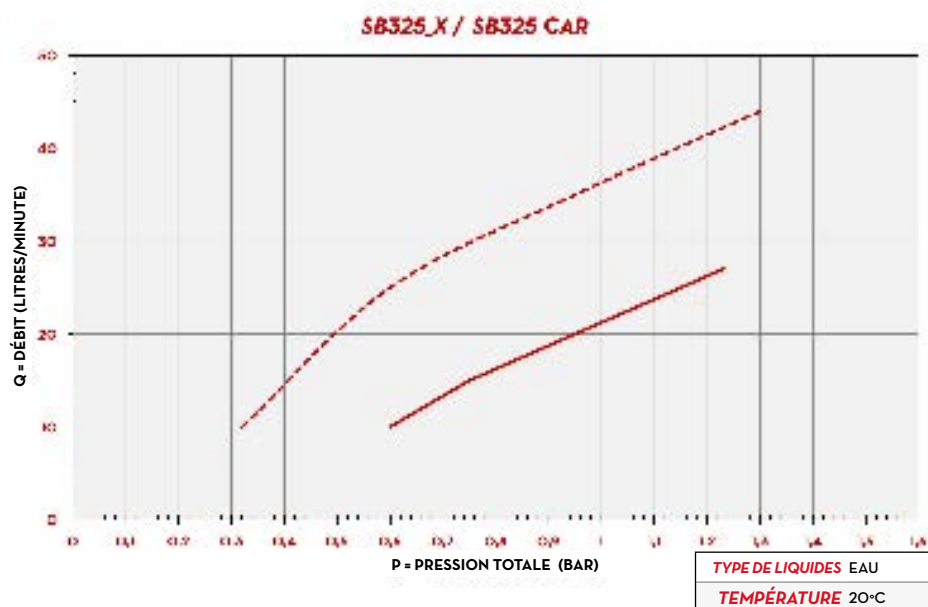


EAU

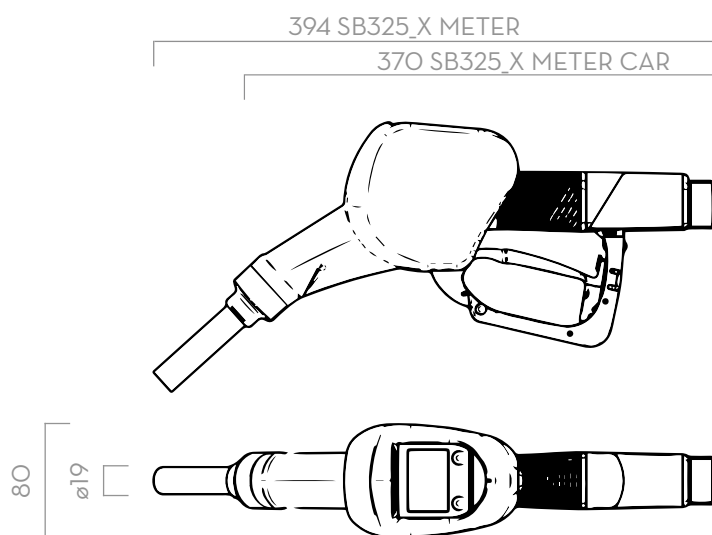


LAVE-GLACE

GRAPHIQUES



DIMENSIONS



Dimensions exprimées en millimètres

CONTENU DE L'EMBALLAGE

- SB325_X METER / SB325_X METER CAR
- NOZZLEMANUEL D'INSTRUCTIONS

DÉTAILS



MATÉRIAUX

- BEC VERSEUR: ACIER INOXYDABLE
- CORPS: TECHNOPYLIMÈRE
- TURBINE: TECHNOPYLIMÈRE

DONNÉES TECHNIQUES

CODE	DESCRIPTION	TYPE DE LIQUIDES	DÉBIT		ADAPTATEUR MAGNÉTIQUE	COMPTEUR	PRESSION	ENTRÉE	PIVOT	BEC VERSEUR
			L/MIN	GPM			BAR			EXT. Ø
FOO61701A	AUTOMATIC NOZZLE SB325_X METER		45	12	NO	SI	3,5	3/4"	SI	19 MM
FOO617220	AUTOMATIC NOZZLE SB325_X METER CAR		27	7	NO	SI	3	3/4"	SI	19 MM

SB325_X METER

PISTOLETS COMPTEURS
AUTOMATIQUES



RAVITAILLEMENT DES
AUTOMOBILES



SYSTÈMES DE GESTION
DU CARBURANT



KITS



POMPES



COMPTEURS



PISTOLETS
COMPTEURS

K24 A60 AUTOMATIC NOZZLE

CARACTÉRISTIQUES

- PRÊT À L'UTILISATION
- CONCEPTION ROBUSTE
- CORPS EN ACIER INOXYDABLE
- ÉCRAN ROTATIF

Le pistolet SUZZARABLU A60 équipé du compteur K24 intégré est la version de base pour la distribution d'AdBlue® en adaptant un pistolet automatique et un débitmètre. Construit en matériaux conformes à la norme ISO22241, cet équipement coupe le débit lorsque le réservoir est plein et assure la plus grande précision grâce au compteur K24.

PERFORMANCES

JUSQU'À

40 L/MIN

DÉBIT

3,5 BAR

MAX
PRESSION DE
FONCTIONNEMENT

±1%

PRÉCISION

19MM

OD BEC VERSEUR



K24 A60 AUTOMATIC NOZZLE

PACKAGING

CODE	POIDS		PACKAGING			BOX/EUROPALLET	
	KG	LBS	MM	INCH	PCS/BOÎTE	✈	🚚
F00870000	2,74	6,04	460X200X80	18,11X7,87X3,15	1	-	-



PISTOLETS



FILTRAGE

SURVEILLANCE
DES LIQUIDES

ENROULEURS



ACCESSOIRES



MERCHANDISE

INDEX



AIR



ANTIGEL



AdBlue®



BIODIESEL



DIESEL



ALIMENTATION



ESSENCE



GRAISSE



KÉROSÈNE



HUILE

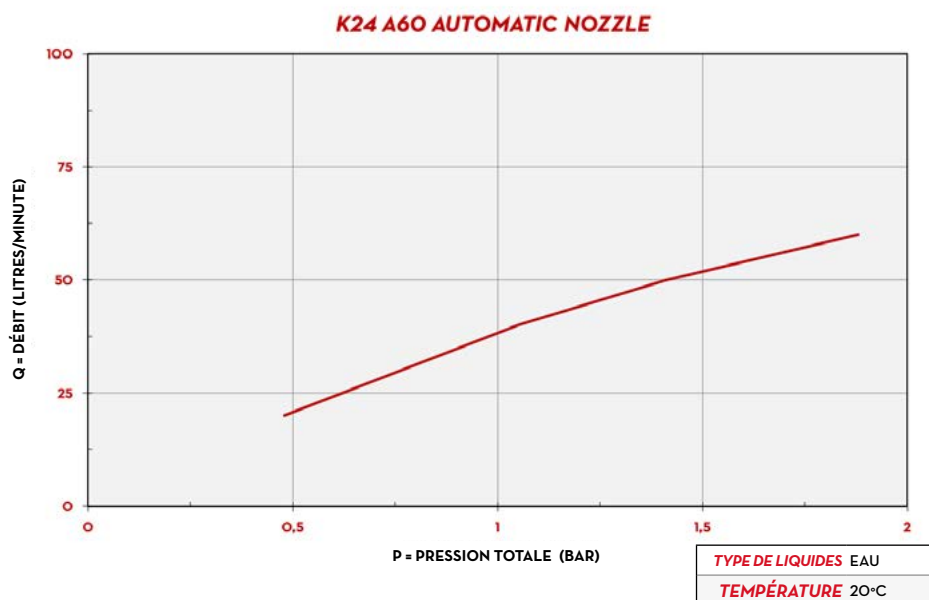


EAU

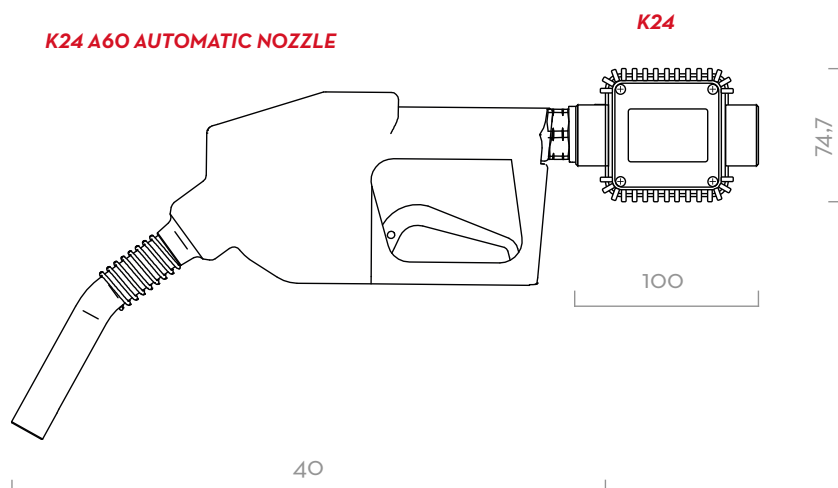


LAVE-GLACE

GRAPHIQUES



DIMENSIONS



Dimensions exprimées en millimètres

CONTENU DE L'EMBALLAGE

- K24 A60 PISTOLET AUTOMATIQUE
- MANUEL D'INSTRUCTIONS

DÉTAILS



ACIER INOXYDABLE



ARRÊT AUTOMATIQUE



K24 COMPTEUR

MATÉRIAUX

- BEC VERSEUR: ACIER INOXYDABLE
- CORPS: ACIER INOXYDABLE

DONNÉES TECHNIQUES

CODE	DESCRIPTION	TYPE DE LIQUIDES	DÉBIT		PRESSION	ENTRÉE	PIVOT	BEC VERSEUR
			L/MIN	GPM	BAR	BSP	-	MM
FO0870000	K24 METER U\W WITH NOZZLE A60 SS§		40	10,6	3,5	3/4"	NON	19

K24 A60 AUTOMATIC NOZZLE

PISTOLETS COMPTEURS
AUTOMATIQUES



RAVITAILLEMENT DES
AUTOMOBILES



SYSTÈMES DE GESTION
DU CARBURANT



KITS



POMPES



COMPTEURS



PISTOLETS
COMPTEURS

K24 SUZZARABLU MANUAL NOZZLE

CARACTÉRISTIQUES

- PRÊT À L'USAGE
- PRISE ERGONOMIQUE
- POIDS RÉDUIT

K24 SUZZARABLU MANUAL NOZZLE est un pistolet manuel adapté pour la distribution d'AdBlue® et de liquide pour lave-glace. Il est doté de la version en plastique du compteur K24.

PERFORMANCES

JUSQU'À

80 L/MIN

DÉBIT

3,4 BAR

MAX
PRESSION DE
FONCTIONNEMENT

±1%

PRÉCISION

MOINS QUE

1 KG

POIDS DE LA BUSE



K24 SUZZARABLU MANUAL NOZZLE



PACKAGING

CODE	POIDS		PACKAGING		
	KG	LBS	MM	INCH	PCS/BOÎTE
FO0870020	1	2,2	300X390X390X260	11,8X15,4X10,2	1



PISTOLETS



FILTRAGE

SURVEILLANCE
DES LIQUIDES

ENROULEURS



ACCESSOIRES



MERCHANDISE

INDEX



AIR



ANTIGEL



AdBlue®



BIODIESEL



DIESEL



ALIMENTATION



ESSENCE



GRAISSE



KÉROSÈNE



HUILE



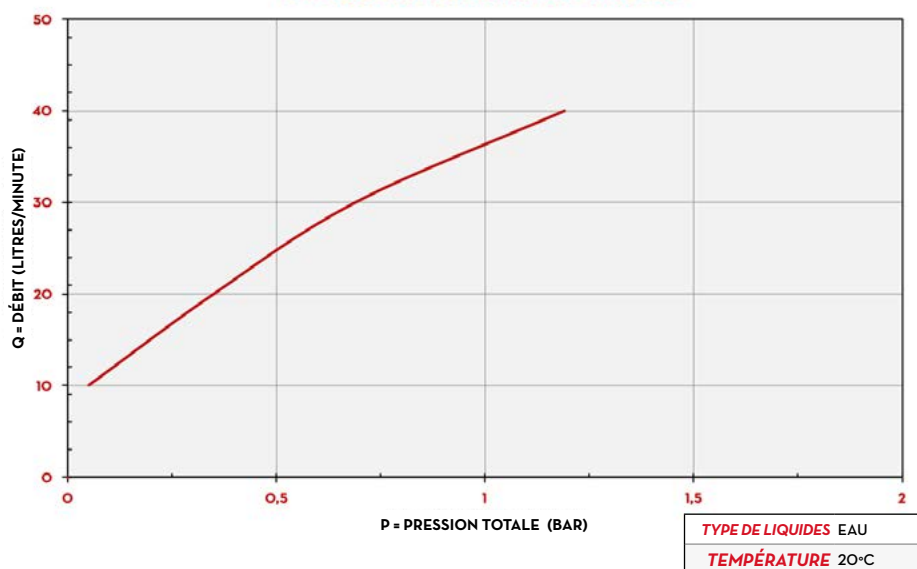
EAU



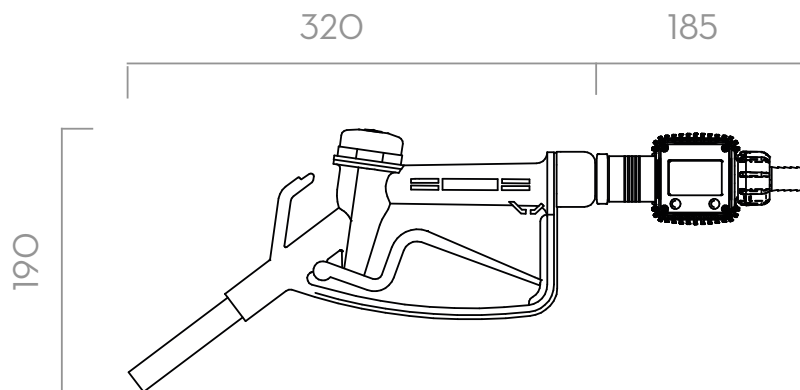
LAVE-GLACE

GRAPHIQUES

K24 SUZZARABLUÉ MANUAL NOZZLE



DIMENSIONS



Dimensions exprimées en millimètres

CONTENU DE L'EMBALLAGE

- K24 SUZZARABLUÉ MANUAL NOZZLE
- MANUEL D'INSTRUCTIONS

DÉTAILS



MATÉRIAUX

- BEC VERSEUR: ACIER INOXYDABLE
- CORPS: TECHNOLYMER

DONNÉES TECHNIQUES

CODE	DESCRIPTION	TYPE DE LIQUIDES	DÉBIT		PRESSION	ENTRÉE	PIVOT	BEC VERSEUR
			L/MIN	GPM				
FO0870020	K24 SUZZARABLUÉ MANUAL NOZZLE		5 - 80	1,3 - 21	3,4	3/4"	NON	3/4"

K24 SUZZARABLUÉ MANUAL NOZZLE


PISTOLET COMPTEUR MANUEL




111



PISTOLETS COMPTEURS ACCESSORIES

PISTOLETS COMPTEURS AUTOMATIQUE

SB325_X METER	CODE	DESCRIPTION
	F1917400A	KIT FOR SB325_X WITH MISFILLING AND MAGNETIC ADAPTOR
	F18400000	PIUSI MAGNETIC ADAPTOR
	F15165000	ELAFIX 40 MAGNETIC ADAPTOR

F1917400A F15165000 F18400000





PISTOLETS



RAVITAILLEMENT DES
AUTOMOBILES



SYSTÈMES DE GESTION
DU CARBURANT



KITS



POMPES



COMPTEURS



PISTOLETS COMPTEURS

SB325_X / SB325_X CAR

CARACTÉRISTIQUES

- APPLICATIONS CONTRAIGNANTES
- POLYVALENT
- SYSTÈME DE RUPTURE
- DESIGN ERGONOMIQUE
- BEC VERSEUR SPÉCIFIQUE POUR LES VOITURES/VÉHICULES UTILITAIRES LÉGERS
- FACILE ET PRATIQUE

PIUSI SB325_X est le pistolet automatique breveté par PIUSI pour AdBlue®, doté d'un système de rupture et d'un bec verseur en acier inoxydable. Conçu en accord avec les normes internationales IS/FDIS 22241-4:2009, il est également doté d'une coque fiable, ergonomique et flexible qui protège le pistolet contre les conditions climatiques et les rayons UV.

La sécurité est garantie par le système de rupture. Si le véhicule s'éloigne accidentellement avec le pistolet encore dans le réservoir, le bec verseur est conçu pour se détacher du pistolet. Ce système permet également d'effectuer des réparations rapides en installant simplement un nouveau bec verseur sur le pistolet.

PERFORMANCES

SB325_X

JUSQU'À

45 L/MIN

DÉBIT

3,5 BAR

MAX
PRESSION DE
FONCTIONNEMENT

SB325_X CAR

JUSQU'À

27 L/MIN

DÉBIT

3 BAR

MAX
PRESSION DE
FONCTIONNEMENT



PACKAGING

CODE	POIDS		PACKAGING		
	KG	LBS	MM	INCH	PCS/BOÎTE
FOO61700A	0,7	1,5	447X178X85	17,6X7X2,5	1
FOO617210	1,1	2,4	450X180X70	17,7X7X2,7	1



PISTOLETS



FILTRAGE



SURVEILLANCE
DES LIQUIDES



ENROULEURS



ACCESSOIRES



MERCHANDISE

INDEX



AIR



ANTIGEL



AdBlue®



BIODIESEL



DIESEL



ALIMENTATION



ESSENCE



GRAISSE



KÉROSÈNE



HUILE

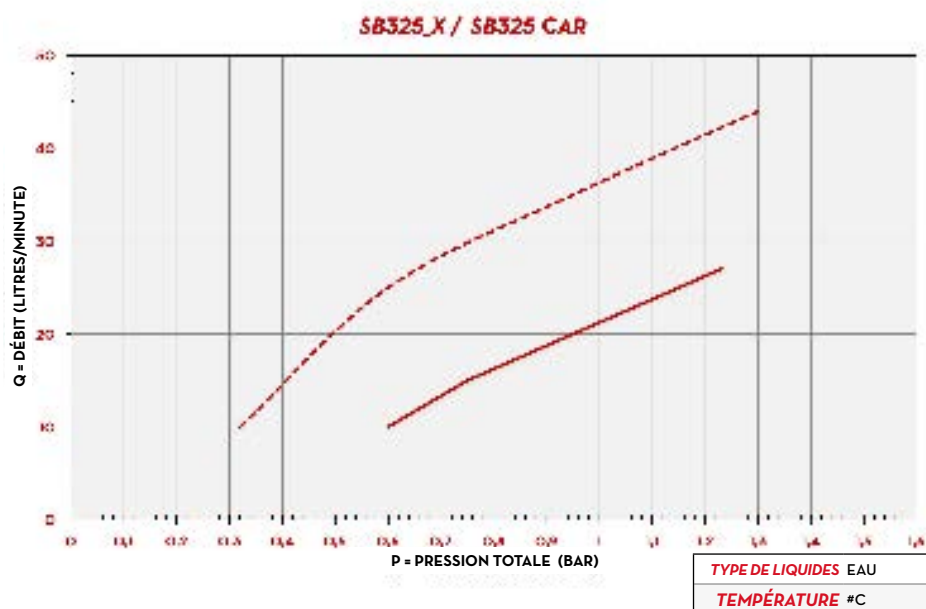


EAU

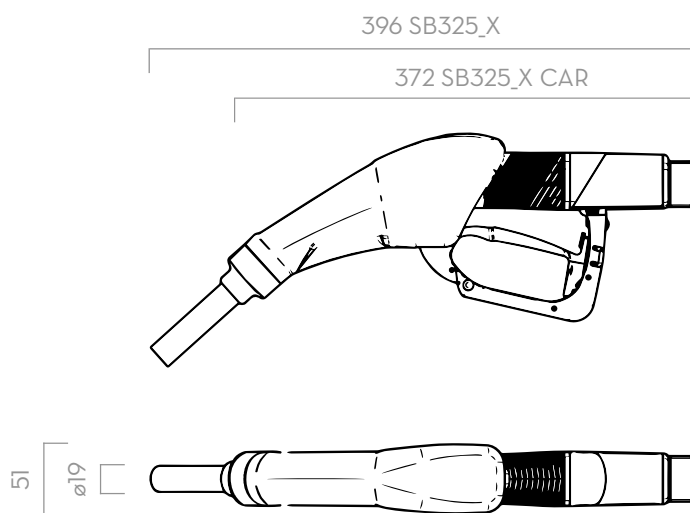


LAVE-GLACE

GRAPHIQUES



DIMENSIONS



Dimensions exprimées en millimètres

CONTENU DE L'EMBALLAGE

- PISTOLET SB325_X
- MANUEL D'INSTRUCTIONS

DÉTAILS



MATÉRIAUX

- BEC VERSEUR: ACIER INOXYDABLE
- CORPS: TECHNOPYLIMÈRE

DONNÉES TECHNIQUES

CODE	DESCRIPTION	TYPE DE LIQUIDES	DÉBIT		ADAPTATEUR MAGNÉTIQUE	COMPTEUR	PRESSION	ENTRÉE	PIVOT	BEC VERSEUR
			L/MIN	GPM			BAR			EXT. Ø
FOO61700A	AUTOMATIC NOZZLE SB325_X	Ad W	45	12	NO	NO	3,5	3/4"	SI	19 MM
FOO617210	AUTOMATIC NOZZLE SB325_X CAR	Ad W	27	7	NO	NO	3	3/4"	SI	19 MM

SB325_X



RAVITAILLEMENT DES
AUTOMOBILES



SYSTÈMES DE GESTION
DU CARBURANT



KITS



POMPES



COMPTEURS



PISTOLETS COMPTEURS

SUZZARABLUE A60

CARACTÉRISTIQUES

- PRÊT À L'USAGE
- CONCEPTION ROBUSTE
- CORPS ACIER INOXYDABLE

PIUSI SUZZARABLUE A60 est un pistolet automatique adapté pour la distribution d'AdBlue® doté d'un dispositif qui arrête la distribution lorsque le réservoir est plein. Il est fourni avec un raccord pistolet-embout.

PERFORMANCES

JUSQU'À

40 L/MIN


DÉBIT

3,4 BAR

MAX
PRESSION DE
FONCTIONNEMENT



SUZZARABLUE A60



PACKAGING

CODE	POIDS		PACKAGING		
	KG	LBS	MM	INCH	PCS/BOÎTE
FOO61903B	2,6	5,7	357X357X275	14,1X14,1X10,8	1



PISTOLETS



FILTRAGE



SURVEILLANCE
DES LIQUIDES



ENROULEURS



ACCESSOIRES



MERCHANDISE

INDEX



AIR



ANTIGEL



AdBlue®



BIODIESEL



DIESEL



ALIMENTATION



ESSENCE



GRAISSE



KÉROSÈNE



HUILE

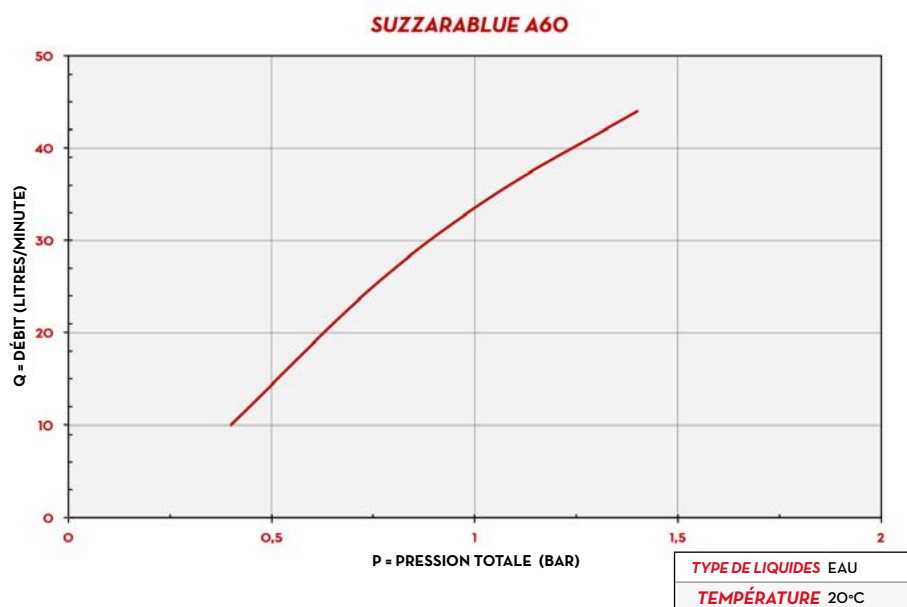


EAU

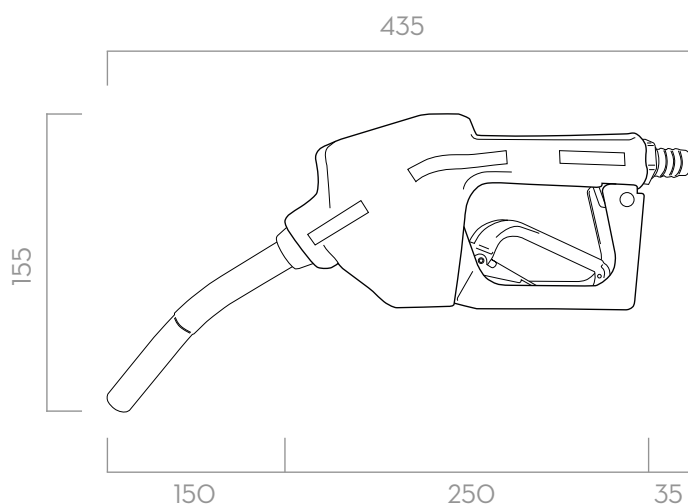


LAVE-GLACE

GRAPHIQUES



DIMENSIONS



Dimensions exprimées en millimètres

CONTENU DE L'EMBALLAGE

- SUZZARABLUÉ A60 PISTOLET
- MANUEL D'INSTRUCTIONS

DÉTAILS



MATÉRIAUX

- BEC VERSEUR: ACIER INOXYDABLE
- CORPS: ACIER INOXYDABLE

DONNÉES TECHNIQUES

CODE	DESCRIPTION	TYPE DE LIQUIDES	DÉBIT		PRESSION	ENTRÉE	PIVOT	BEC VERSEUR
			L/MIN	GPM				EXT. Ø
FOO61903B	SUZZARABLUÉ A60		40	21,1	3,4	3/4"	OUI	3/4"

SUZZARABLUÉ A60

PISTOLETS AUTOMATIQUES

119



RAVITAILLEMENT DES
AUTOMOBILES



SYSTÈMES DE GESTION
DU CARBURANT



KITS



POMPES



COMPTEURS



PISTOLETS COMPTEURS

SUZZARABLU MANUAL NOZZLE

CARACTÉRISTIQUES

- PRÊT À L'USAGE
- PRISE ERGONOMIQUE
- POIDS RÉDUIT

PIUSI SUZZARABLU MANUAL NOZZLE est la version de base des pistolets Suzzarablu conçus pour distribuer AdBlue®. Il se distingue des autres dispositifs manuels par sa grande efficacité, grâce à la faible résistance du débit, et ses coûts d'exploitation réduits.

PERFORMANCES

JUSQU'À
80 L/MIN

DÉBIT

3,4 BAR

MAX
OPERATING
PRESSURE



SUZZARABLU MANUAL NOZZLE



PACKAGING

CODE	POIDS		PACKAGING		
	KG	LBS	MM	INCH	PCS/BOÎTE
F14761000	0,2	0,4	800X480X300	31,5X18,9X11,8	1



PISTOLETS



FILTRAGE



SURVEILLANCE
DES LIQUIDES



ENROULEURS



ACCESSOIRES



MERCHANDISE

INDEX



AIR



ANTIGEL



AdBlue®



BIODIESEL



DIESEL



ALIMENTATION



ESSENCE



GRAISSE



KÉROSÈNE



HUILE



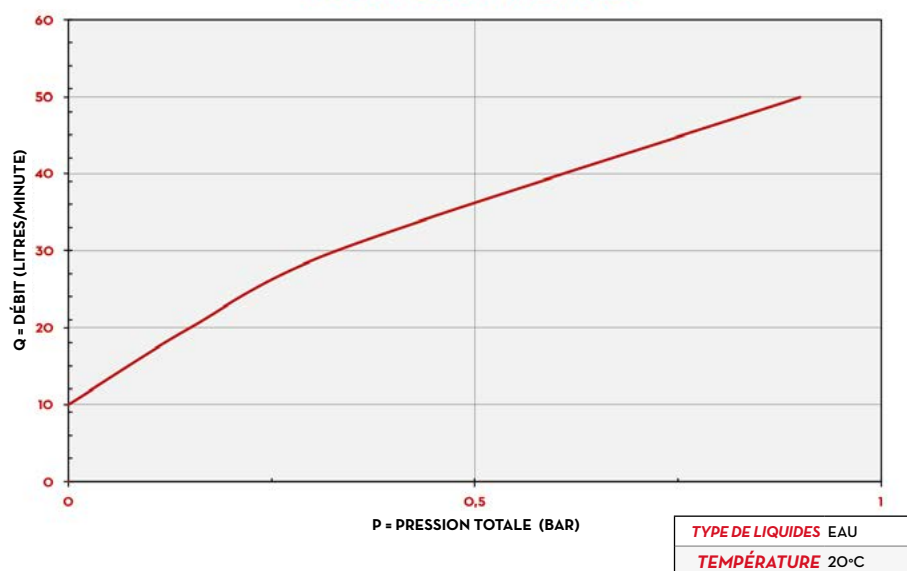
EAU



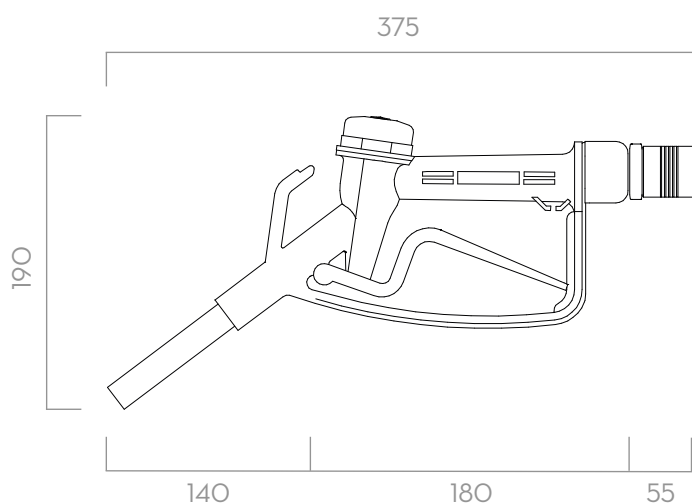
LAVE-GLACE

GRAPHIQUES

SUZZARABLUÉ MANUAL NOZZLE



DIMENSIONS



Dimensions exprimées en millimètres

CONTENU DE L'EMBALLAGE

- SUZZARABLUÉ MANUAL NOZZLE
- MANUEL D'INSTRUCTIONS

DÉTAILS



MATÉRIAUX

- BEC VERSEUR: ACIER INOXYDABLE
- CORPS: TECHNOPYLÈRE

DONNÉES TECHNIQUES

CODE	DESCRIPTION	TYPE DE LIQUIDES	DÉBIT		PRESSION	ENTRÉE	PIVOT	BEC VERSEUR
			L/MIN	GPM				EXT. Ø
F14761000	MANUAL NOZZLE	Ad W	80	10,6	3,4	3/4"	NON	3/4"

SUZZARABLUÉ MANUAL NOZZLE






PISTOLET MANUEL

121



PISTOLETS ACCESSOIRES

PISTOLETS AUTOMATIQUES



SB325_X	CODE	DESCRIPTION				
	F1917400A	KIT FOR SB325_X WITH MISF AND MAG AD				
	R1917200A	KIT SPOUT SB325_X WITH MISFILLING				
	R1917300A	KIT SPOUT SB325_X WITHOUT MISFILLING				
	F18400000	PIUSI MAGNETIC ADAPTOR				
	F15165000	ELAFIX 40 MAGNETIC ADAPTOR				

F1917400A

R1917200A
R1917300A



F15165000

F18400000

SUZZARBLUE A60	CODE	DESCRIPTION	
	F16475000	CONNECTOR K24 AUTOMATIC NOZZLE	


F16475000

PISTOLETS MANUEL

SUZZARBLUE MAN. NOZ.	CODE	DESCRIPTION	
	F15776000	SWIVEL M-F 1IN GAS PLASTIC MANUAL NOZZLE	

F15776000





FILTRAGE





RAVITAILLEMENT DES
AUTOMOBILES



SYSTÈMES DE GESTION
DU CARBURANT



KITS



POMPES



COMPTEURS



PISTOLETS COMPTEURS

3D FILTER

CARACTÉRISTIQUES

- FILTRAGE EN 3 ÉTAPES
- BOÎTIER HAUTE RÉSISTANCE
- CARTOUCHE AMOVIBLE
- RÉCIPIENT TRANSPARENT

PIUSI 3D FILTER est spécifiquement conçu pour empêcher toute contamination d'AdBlue® pendant le transvasement. Grâce au filtrage mécanique hautement efficace (200 β), il prolonge la durée de vie du catalyseur.

PERFORMANCES

200 μ

CAPACITÉ DE FILTRAGE

4 BAR

MAX
PRESSION DE
FONCTIONNEMENT



3D FILTER



PACKAGING

CODE	POIDS			PACKAGING		
	A MM.	B MM.	C MM.	POIDS KG.	DIMENSION MM.	TÊTE DE FILTR PCS/BOÎTE
FO0611D30	136	107	140	0,6	200X120X140	166X144X85
FO0611D40	104	70	104	0,2	166X144X85	-



PISTOLETS



FILTRAGE

SURVEILLANCE
DES LIQUIDES

ENROULEURS



ACCESSOIRES



MERCHANDISE

INDEX



AIR



ANTIGEL



AdBlue®



BIODIESEL



DIESEL



ALIMENTATION



ESSENCE



GRAISSE



KÉROSÈNE



HUILE



EAU



LAVE-GLACE

FONCTIONNEMENT



État typique du filtre après distribution de 3650 litres. Nous recommandons de changer la cartouche du filtre une fois paran.



Filtrage mécanique haute efficacité de particules (β 200) grâce à un filtre progressif spécifiquement développé pour l'AdBlue®.

CONTENU DE L'EMBALLAGE

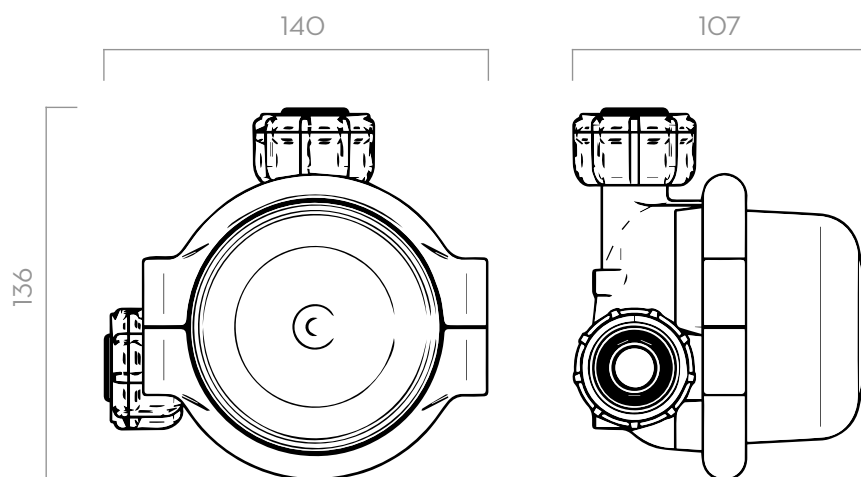
- 3D FILTER
- MANUEL D'INSTRUCTIONS

DÉTAILS



3D FILTER CARTOUCHE

DIMENSIONS



Dimensions exprimées en millimètres

MATÉRIAUX

- CORPS: TECHNOPYLÈRE
- CARTOUCHE: POLYPROPYLÈNE

DONNÉES TECHNIQUES

CODE	DESCRIPTION	TYPE DE LIQUIDES	DÉBIT		ENTRÉE/ SORTIE BSP	ABSORPTION D'EAU	EFFICACITÉ	MICRO	PRESSION
			L/MIN	GPM			β	μ M	BAR
FOO611D30	CLEAR 3D FILTER + HOUSING		40	10,5	1"	-	200	70	4
FOO611D40	PLUS CLEAR 3D FILTER/CARTRIDGE		-	-	-	-	-	-	-

3D FILTER

FILTRE

127



SURVEILLANCE DES LIQUIDES





RAVITAILLEMENT DES
AUTOMOBILES



SYSTÈMES DE GESTION
DU CARBURANT



KITS



POMPES



COMPTEURS



PISTOLETS COMPTEURS

OCIO

CARACTÉRISTIQUES

- PRÊT À L'USAGE
- ÉCRAN INTÉGRÉ
- SONDE EN ACIER INOXYDABLE

Grâce à sa sonde en acier inoxydable, OCIO est l'indicateur de niveau de réservoir de PIUSI spécifiquement conçu pour AdBlue®. Il indique en temps réel la quantité de fluide présente dans le réservoir.

PERFORMANCES

JUSQU'À

4MT

TAILLE
RÉSERVOIR

±1%

FULL SCALE
ACCURACY

JUSQU'À

50 MT

LONGUEUR
TUBE SONDE



OCIO



TUYAU DE 10 MÈTRES



SONDE ACIER INOXYDABLE

PACKAGING

CODE	POIDS		PACKAGING		
	KG	LBS	MM	INCH	PCS/BOÎTE
FO0755140	2,2	4,8	300X410X100	11,8X16,1X3,9	1
FO0755220	2,2	4,8	300X410X100	11,8X16,1X3,9	1



PISTOLETS



FILTRAGE

SURVEILLANCE
DES LIQUIDES

ENROULEURS



ACCESSOIRES



MERCHANDISE

INDEX



AIR



ANTIGEL



AdBlue®



BIO DIESEL



DIESEL



ALIMENTATION



ESSENCE



GRAISSE



KÉROSÈNE



HUILE



EAU



LAVE-GLACE

FONCTIONNEMENT

NIVEAU DE
CARBURANT
10 MM
RÉSOLUTION
MESURÉE



VOLUME DE
CARBURANT
20 LITRES
RÉSOLUTION
CALCULÉE



CARBURANT %
1%
RÉSOLUTION
CALCULÉE



Tension AC

Longueur jusqu'à
50 m

Alarme

Pc
Communication
kit

CONTENU DE L'EMBALLAGE

- UNITÉ OCIO
- TUBE SONDE
- 10 MT TUYAU
- MANUEL D'INSTRUCTIONS

DÉTAILS

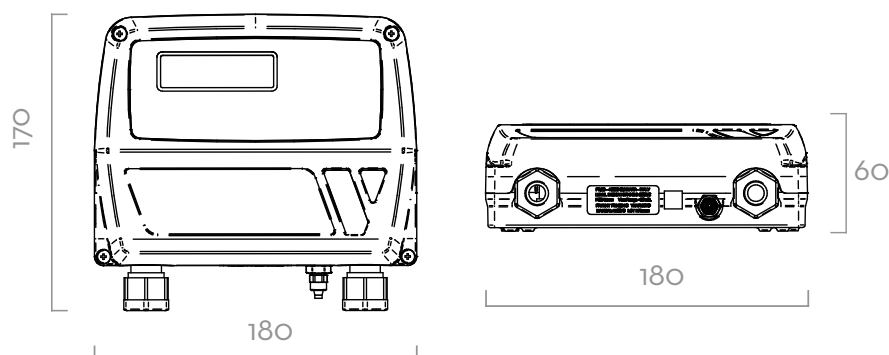


SONDE ACIER INOXYDABLE



2 ALARME

DIMENSIONS



Dimensions exprimées en millimètres

MATÉRIAUX

- SONDE: ACIER INOXYDABLE
- TUBE: TECHNOPYLIMÈRE

DONNÉES TECHNIQUES

CODE	DESCRIPTION	TYPE DE LIQUIDES	TENSIONS		SORTIE RS
			AC V/Hz	PUISSANCE WATT	
FO0755140	LEVEL IND.OCIO LV230V 50/60 - ADBLUE	A B D O W W	230/50	20	DISPONIBLE
FO0755220	LEVEL IND. OCIO 2.0 RS485 230V 50/60	A B D O W W	230/50	20	DISPONIBLE




OCIO

INDICATEUR DE NIVEAU
DE RÉSERVOIR



SURVEILLANCE DES LIQUIDES ACCESSOIRES

INDICATEUR DE NIVEAU DE RÉSERVOIR

OCIO	CODE	DESCRIPTION		
	F1391300A	KIT TUBO OCIO L-50MT		
	F15611000	STAINLESS STEEL PROBE FOR ADBLUE - OCIO		
			F1391300A	F15611000





ENROULEURS

A large, solid red triangle is positioned in the bottom right corner of the page, pointing towards the top right. It occupies approximately the bottom right quarter of the image.



RAVITAILLEMENT DES
AUTOMOBILES



SYSTÈMES DE GESTION
DU CARBURANT



KITS



POMPES



COMPTEURS



PISTOLETS COMPTEURS

ADBLUE® HOSE REEL

CARACTÉRISTIQUES

- RESSORT SOLIDE
- PROTECTION DES MAINS
INTÉGRÉE
- LONGUE DURÉE

AdBlue® HOSE REEL de PIUSI, entièrement fabriqué en Italie, comporte un ressort solide intégré. Il peut être fixé au mur ou intégré dans une armoire. Il est disponible avec ou sans pistolet.

PERFORMANCES

10 BAR

MAX
PRESSION DE
FONCTIONNEMENT

15 M

LONGUEUR TUYAU



ADBLUE® HOSE REEL



PACKAGING

CODE	POIDS		PACKAGING			N. BOXES / EUROPALLET	
	KG	LBS	MM	INCH	PCS/BOÎTE	✕	🚚
SANS TUYAU							
FO075006A	14	30,9	550X260X540	21X10X20	1	12	20
AVEC TUYAU							
FO075007C	17	37,5	550X260X540	21X10X20	1	12	20
FO075011B	24	52,9	550X260X540	21X10X20	1	12	20



PISTOLETS



FILTRAGE

SURVEILLANCE
DES LIQUIDES

ENROULEURS



ACCESSOIRES



MERCHANDISE

INDEX



AIR



ANTIGEL



AdBlue®



BIODIESEL



DIESEL



ALIMENTATION



ESSENCE



GRAISSE



KÉROSÈNE



HUILE



EAU

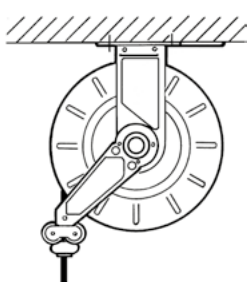


LAVE-GLACE

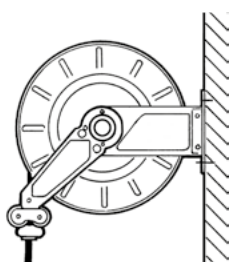
INSTALLATION

Plusieurs manières d'installer les enrouleurs PIUSI: ils peuvent être facilement placés où vous en avez besoin sans problème de fonctionnalité ni de sécurité. Les produits PIUSI sont véritablement conçus pour vous aider dans votre travail au quotidien, dans toutes les conditions.


INSTALLATION AU PLAFOND



INSTALLATION MURALE



INSTALLATION AU SOL



CONTENU DE L'EMBALLAGE

- ADBLUE® HOSE REEL
- ACCESSOIRES INCLUS
- PLATEAU DE SUPPORT FIXE (SUR DEMANDE)
- PLATEAU DE SUPPORT PIVOTANT (SUR DEMANDE)
- MANUEL D'INSTRUCTIONS

DÉTAILS



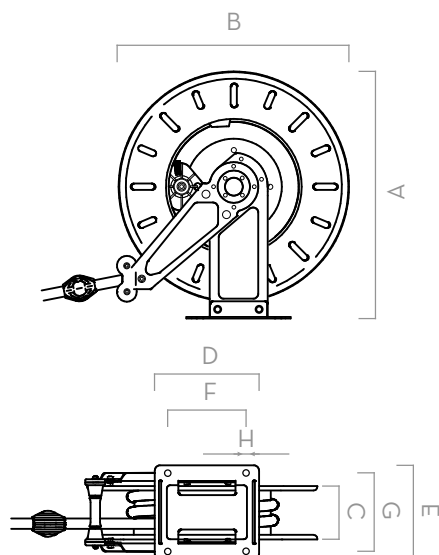
PROTECTIONS DES MAINS



ACCESSOIRES INCLUS

DIMENSIONS

MODÈLE	OPEN HOSE REEL GRAND	OPEN HOSE REEL PETIT
A	495	475
B	460	460
C	152	102
D	200	150
E	246	196
F	150	150
G	200	150
H	12	12






Dimensions exprimées en millimètres

MATÉRIAUX

- CORPS: FONTE
- MOYEU: POLYPROPYLENE
- TUYAU: CAOUTCHOUC

DONNÉES TECHNIQUES

CODE	DESCRIPTION	TYPE DE LIQUIDES	TUYAU*	PRESSION NOMINALE MAX. (BAR)	CHUTE DE PRESSION	ENTRÉE	SORTIE	LIMITE LONGUEUR MAX. TUYAU* (METERS)	LONGUEUR TUYAU
			BPS		TYPE	AVEC EMBOUT DE TUYAU BSP	BSP		METER
SANS TUYAU									
FO075006A	ADBLUE HOSE REEL -" BSP W/O HOSE SMALL		3/4"	10	0,1 @ 35 L/MIN	3/4"	3/4"	9,5	-
AVEC TUYAU									
FO075007C	ADBLUE HOSE REEL -" BSP W/HOSE 8MT		3/4"	10	0,4 @ 35 L/MIN	3/4"	3/4"	-	8
FO075011B	ADBLUE HOSE REEL -" BSP W/HOSE 15MT		3/4"	10	0,6 @ 35 L/MIN	3/4"	3/4"	-	15

ADBLUE® HOSE REEL





OUVERT

137




ENROULEURS ACCESSOIRES

OUVERT

ADBLUE® HOSE REEL	CODE	DESCRIPTION			
	F1731600A	SMALL HOSE REEL FIXED BASE			
	F1731700A	SMALL HOSE REEL ROTATING SUPPORT			
	F17275000	KIT PLATE HOSE REEL TANK IBC			
	F1629800A	BIG HOSE REEL FIXED BASE			
	F1627900A	BIG HOSE REEL ROTATING SUPPORT			
	F1818700A	CLAMP D.27-29 HOSEREEL UREA/SMALL			
			F1731600A F1629800A	F1731700A F1627900A	F17275000





ACCESSOIRES

A large, solid red triangle is positioned in the bottom right corner of the page, pointing towards the top right.



RAVITAILLEMENT DES
AUTOMOBILES



SYSTÈMES DE GESTION
DU CARBURANT



KITS



POMPES



COMPTEURS



PISTOLETS COMPTEURS

CONNECTIONS & CONNECTORS

CARACTÉRISTIQUES

- VASTE CHOIX
- ILS S'ADAPTENT PARFAITEMENT À TOUS LES ÉQUIPEMENTS
- CONFORMES À LA NORME ISO22241

La gamme de CONNECTEURS et RACCORDS de PIUSI pour AdBlue® est fabriquée à partir de matériaux conformes à la norme ISO22241: AF2 ou SEC qui s'adapte parfaitement à tous les contextes d'applications, KIT BOTTOM CONNECTION, SUCTION CONNECTION et GRAVITY KIT pour le transvasement de fluide sans électricité.

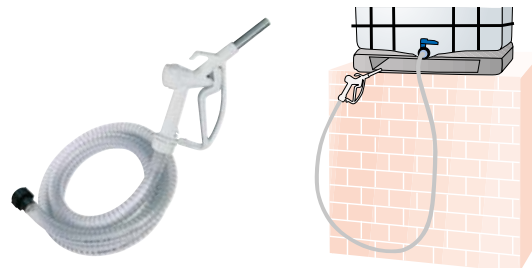
BRANCHEMENT

DONNÉES TECHNIQUES

CODE	DESCRIPTION	TYPE DE LIQUIDES	LONGUEUR	ENTRÉE/SORTIE		TUYAU	PIECES/BOX
			METERS (M)	A	B	Ø (MM)	




GRAVITY KIT

F1551700A	SUZZARA BLUE GRAVITY KIT	 	3 M	F 2" BSP	NOZZLE	-	1
-----------	--------------------------	---	-----	----------	--------	---	---



SUZZARABLU GRAVITY KIT

KIT BOTTOM CONNECTION

F15515010	KIT BOTTOM CONNECTION W/FOOT VALVE 0.3MT	 	0,3 M	F 2" BSP	1" X D.25	-	1
F15515000	KIT BOTTOM CONNECTION W/FOOT VALVE 1.5MT	 	1,5 M	F 2" BSP	1" X D.25	-	1









F15515010



F15515000

RACCORD D'ASPIRATION

F15606020	SUCTION DIP TUBE SUZZARABLU 2" BSP	 	-	D.20 MM	2" BSP	-	1
F15606000	SUCTION DIP TUBE SUZZARABLU 56X4	 	-	D.20 MM	56X4 BUTT	-	1
F15606010	SUCTION DIP TUBE SUZZARABLU 2" BUTT	 	-	D.20 MM	2" BUTT	-	1



RACCORD D'ASPIRATION



PISTOLETS



FILTRAGE

SURVEILLANCE
DES LIQUIDES

ENROULEURS



ACCESSOIRES



MERCHANDISE

INDEX



AIR



ANTIGEL



AdBlue®



BIODIESEL



DIESEL



ALIMENTATION



ESSENCE



GRAISSE



KÉROSÈNE



HUILE



EAU











LAVE-GLACE

RACCORDS

DONNÉES TECHNIQUES

CODE	DESCRIPTION	TYPE DE LIQUIDES	LONGUEUR	ENTRÉE/SORTIE		TUYAU	PIECES/BOX
			METERS (M)	A	B	Ø (MM)	



AF2

F20189000	AF2 56X4 BUTTRESS / M 1"	 	-	56X4 BUTT	M 1"	-	1
F20190000	AF2 2" BUTTRESS / M 1"	 	-	2" BUTT	M 1"	-	1
F20257000	AF2 2" BSP / M 1"	 	-	2" BSP	M 1"	-	1
F20258000	AF2 2" 70X6 / M 1"	 	-	2" 70X6	M 1"	-	1



AF2

SEC

F15339000	SEC CONNECTOR / M 1"	 	-	SEC	M 3/4"	-	1
F15452000	SEC CONNECTOR + HOSE TAIL 90° M 1"	 	-	SEC	M 3/4"	-	1



SEC



RAVITAILLEMENT DES
AUTOMOBILES



SYSTÈMES DE GESTION
DU CARBURANT



KITS



POMPES



COMPTEURS



PISTOLETS COMPTEURS

COUPLING & FITTINGS

CARACTÉRISTIQUES

- CONCEPTION ROBUSTE
- ILS S'ADAPTENT PARFAITEMENT À TOUS LES ÉQUIPEMENTS
- CONFORME À LA NORME ISO22241




Sécurisé, résistant et fiable: la gamme de raccords COUPLING & FITTINGS PIUSI est expressément conçue pour AdBlue® (conforme à la norme ISO22241). Différentes formes et dimensions permettent d'utiliser cette gamme dans toutes les situations.

RACCORDS

DONNÉES TECHNIQUES

CODE	DESCRIPTION	TYPE DE LIQUIDES	LONGUEUR	ENTRÉE/SORTIE		TUYAU	PIECES/BOX
			METERS (M)	A	B	Ø (MM)	

HOSETAILS

F15522000	HOSETAIL M 1" X D.20 PLASTIC	 	-	M 1" BSP	-	20	1
F16435000	HOSETAIL F 1" X D.20 WITH NUT	 	-	F 1" BSP	-	20	1











F15522000



F16435000

COUDES

F15484000	HOSETAIL 90° D.19 F 1" BSP FOR K24 METER	 	-	F 1" BSP	-	19	1
F15450000	HOSETAIL 90° D.19 F 3/4" BSP	 	-	F 3/4" BSP	-	19	1
F16433000	PIPE FITTING 90° 2/F 1" BSP RING	 	-	F 1" BSP	-	-	1
F15485000	HOSETAIL 90° D.19 1" BSP W/NUT W/NIPPLE	 	-	1" BSP	-	19	1



F15484000



F15450000





F16433000



F15485000

RACCORDS

F16434000	STRAIGHT CONNECTION WITH 2 NUTS F 1" BSP	 	-	F 1" BSP	F 1" BSP	-	1
-----------	--	---	---	----------	----------	---	---



F16434000



PISTOLETS



FILTRAGE

SURVEILLANCE
DES LIQUIDES

ENROULEURS



ACCESSOIRES



MERCHANDISE

INDEX



AIR



ANTIGEL



AdBlue®



BIODIESEL



DIESEL



ALIMENTATION



ESSENCE



GRAISSE



KÉROSÈNE



HUILE



EAU









LAVE-GLACE

RACCORDS

DONNÉES TECHNIQUES



CODE	DESCRIPTION	TYPE DE LIQUIDES	LONGUEUR	ENTRÉE/SORTIE		TUYAU	PIECES/BOX
			METERS (M)	A	B	Ø (MM)	

MANCHON

F16073000	SLEEVE F 1" BSP / F 1" BSP (20 PCS) SS	 	-	F 1" BSP	F 1" BSP	-	20
F16074000	SLEEVE F 1" NPT / F 1" NPT (20 PCS) SS	 	-	F 1" NPT	F 1" NPT	-	20
F16458000	SLEEVE F 1" NPT / F 1" BSP (20 PCS) SS	 	-	F 1" NPT	F 1" BSP	-	20

F16073000
F16074000
F16458000



RACCORDS

F15176000	NIPPLE M 1" BSP / M 1" BSP PLASTIC	 	-	M 1" BSP	M 1" BSP	-	1
-----------	------------------------------------	---	---	----------	----------	---	---



F15176000

RACCORD ORIENTABLE

F15776000	SWIVEL UNION M 1" BSP / F 1" BSP	 	-	M 1" BSP	F 1" BSP	-	1
-----------	----------------------------------	---	---	----------	----------	---	---



F15776000

COUPLING & FITTINGS

ACCESSOIRES

145



RAVITAILLEMENT DES
AUTOMOBILES



SYSTÈMES DE GESTION
DU CARBURANT



KITS



POMPES



COMPTEURS



PISTOLETS COMPTEURS

HOSE&SWIVEL

FEATURES

- DIFFÉRENTES LONGUEURS
- VASTE GAMME DE FORMES
- CONFORME À LA NORME ISO22241

PIUSI a conçu une gamme complète de flexibles et coudes, HOSES&SWIVEL, pour AdBlue®, qui répond aux exigences d'usage les plus communes: flexibles rigides ou flexibles à poser à l'intérieur ou à l'extérieur des réservoirs, flexibles sertis, en spirale, submersibles et non submersibles ; tous sont conformes à la norme ISO22241.

FLEXIBLES & RACCORDS

DONNÉES TECHNIQUES

CODE	DESCRIPTION	TYPE DE LIQUIDES	LONGUEUR	ENTRÉE/SORTIE		TUYAU	PIECES/BOX
			METERS (M)	A	B	Ø (MM)	

CLAMP

F1380000	STAINLESS STEEL CLAMPS (10PCS)	-	-	-	-	-	10
----------	--------------------------------	---	---	---	---	---	----



CLAMP

FLEXIBLE DE RAVITAILLEMENT

F14250000	DELIVERY EPDM HOSE .7" 4MT		4 M	-	-	3/4" - 19	1
F14125020	DELIVERY EPDM HOSE .7" 6MT		6 M	-	-	3/4" - 19	1
F14125030	DELIVERY EPDM HOSE .7" 8MT		8 M	-	-	3/4" - 19	1
F14125040	DELIVERY EPDM HOSE .7" 10MT		10 M	-	-	3/4" - 19	1
F1412505A	DELIVERY EPDM HOSE .7" 50MT		50 M	-	-	3/4" - 19	1



FLEXIBLE DE RAVITAILLEMENT

FLEXIBLES SERTIS

F1907200A	DELIVERY EPDM CRIMPED HOSE F .7" BSP 6MT		6 M	F 3/4" BSP	-	3/4" - 19	1
-----------	--	--	-----	------------	---	-----------	---



FLEXIBLES SERTIS

TUYAUX SPIRALÉS D'ASPIRATION SUBMERSIBLES

F1412400B	SUCTION SPIRAL SS EPDM HOSE .7" 15MT		15 M	3/4"	-	3/4" - 19	1
F15883000	KIT SUCTION SPIRAL EPDM HOSE 1.1MT W/SEC		1,1 M	SEC	-	3/4" - 19	1



F1412400B



F15883000



PISTOLETS



FILTRAGE

SURVEILLANCE
DES LIQUIDES

ENROULEURS



ACCESSOIRES



MERCHANDISE

INDEX



AIR



ANTIGEL



AdBlue®



BIODIESEL



DIESEL



ALIMENTATION



ESSENCE



GRAISSE



KÉROSÈNE



HUILE



EAU



LAVE-GLACE

FLEXIBLES & RACCORDS

DONNÉES TECHNIQUES

CODE	DESCRIPTION	TYPE DE LIQUIDES	LONGUEUR	ENTRÉE/SORTIE		TUYAU	PIECES/BOX
			METERS (M)	A	B	Ø (MM)	

NON SUBMERSIBLE FLEXIBLES SPIRALÉS

F14146000	KIT SUCTION HOSE EPDM 1,5MT W/FOOT VALVE		1,5 M	FOOT VALVE	-	3/4" - 19	1
F1424900A	SUCTION SPIRAL EPDM HOSE .7" 1.5MT		1,5 M	-	-	3/4" - 19	1
F19014000	SUCTION SPIRAL EPDM HOSE .7" 30MT		30 M	-	-	3/4" - 19	1
F19286000	SUCTION EPDM HOSE .7" 1.5MT CRIMP 1 SIDE		1,5 M	3/4"	-	3/4" - 19	1



F14146000



F1424900A




F19014000



F19286000

PROTECTION FLEXIBLE

F1649700A	RUBBER PROTECTOR FOR HOSE .7"		-	3/4"	-	-	1
-----------	-------------------------------	--	---	------	---	---	---



F1649700A

RACCORD PIVOTANT

F14132000	SWIVEL M .7" BSP X D.19 STAINLESS STEEL		-	M 3/4" BSP	-	19 MM	1
F15437000	SWIVEL M .7" BSP X D.25 STAINLESS STEEL		-	M 3/4" BSP	-	25 MM	1

F14132000
F15437000

HOSE&SWIVEL

ACCESSOIRES

147



MERCHANDISE





RAVITAILLEMENT DES
AUTOMOBILES



SYSTÈMES DE GESTION
DU CARBURANT



KITS



POMPES



COMPTEURS



PISTOLETS COMPTEURS

MERCHANDISE



PACKAGING

CODE	DESCRIPTION	POIDS		PACKAGING			
		KG	LBS	MM	INCH	PCS/PALLET	PCS/BOÎTE
T-SHIRT BLANC							
PBG000026	PIUSI T-SHIRT WHITE BOX 10 PCS - L	1	-	35X26X18	-	-	10
PBG000027	PIUSI T-SHIRT WHITE BOX 10 PCS - XL	1	-	35X26X18	-	-	10
PBG000029	PIUSI T-SHIRT WHITE BOX 10 PCS - M	1	-	35X26X18	-	-	10
BOUTEILLE D'EAU							
PBG000037	PIUSI WATER BOTTLE - BOX 20 PCS	-	-	-	-	-	20
PARAPLUIE							
PBG000030	PIUSI UMBRELLA - BOX 10 PCS	5,5	-	35X26X18	-	-	10

PIUSI

INFORMATIONS

SUR LE LIQUIDES

À PROPOS DE ADBLUE®

Piusi Spa est un leader mondial dans la fabrication d'équipements de transvasement de carburants et lubrifiants depuis 1953, avec une expertise particulière dans les pompes, les débitmètres, les compresseurs et les instruments de mesure.

Fluide d'échappement diesel (Diesel Exhaust Fluid - DEF) : la mise en conformité avec les nouvelles directives visant à réduire les émissions de polluants dans l'atmosphère se fait en **installant un catalyseur** sur les camions (SCR), qui nécessite d'utiliser un **mélange liquide d'eau et d'urée connu sous le nom d'AdBlue®**, Arla ou AUS 32 en fonction du marché.

Chaque camion doit être équipé d'un réservoir supplémentaire pour stocker ce liquide spécial. Sur la base d'analyses précises des questions liées au transvasement d'urée, **PIUSI a développé une gamme fiable de produits fabriqués avec des matériaux compatibles** avec ce liquide.

L'AdBlue® est une solution à base d'urée non toxique utilisée pour réduire chimiquement les niveaux d'oxyde d'azote (NOx) dans les gaz d'échappement des moteurs diesel.

Depuis le **1er janvier 2005**, tous les véhicules neufs vendus en Europe doivent respecter la **norme Euro 4**, qui limite de manière significative les émissions polluantes.

L'AdBlue® permet aux véhicules lourds de dernière génération de respecter les limites prescrites, sans nuire aux performances ni à l'efficacité de leurs moteurs.

Avec plus de 40 000 pompes et équipements de transvasement d'AdBlue®/DEF installés partout en Europe, Piusi aide les entreprises et les organismes publics à réduire les émissions de NOx comme le requiert la législation européenne.

Piusi offre une gamme complète d'équipements de transvasement et de distributeurs d'AdBlue®, notamment des pompes, des débitmètres, des pistolets et tous les accessoires nécessaires pour les unités de transvasement d'urée.

Les unités peuvent être facilement installées et retirées des réservoirs IBC et des bidons.

La société propose également une série de **solutions pour la surveillance des niveaux de liquides dans les réservoirs et des quantités distribuées** aux utilisateurs.



TYPE DE LIQUIDES

PRESSION	A
ANTIGEL	A
AdBlue® (UREA)	Ad
BIODIESEL	B
DIESEL	D
ALIMENTATION	F
ESSENCE	G
GRAISSE	^RG
KÉROSÈNE	K
HUILE	O
EAU	W
LAVE-GLACE	W_s

La propriété intellectuelle de ce catalogue est réservée pour tous les pays. La traduction, la reproduction, le stockage électronique et l'adaptation totale ou partielle, par quelque moyen que ce soit (notamment microfilms et photocopies) du contenu sans l'autorisation écrite préalable de Piusi S.p.a. constituent une violation des droits d'auteur de PIUSI S.P.A et un acte de concurrence déloyale. Les produits illustrés dans ce catalogue sont protégés en vertu de la réglementation en vigueur en matière de propriété industrielle. Les informations contenues dans ce catalogue sont aussi précises que possible et respectent, autant que faire se peut, les réglementations en vigueur au moment de la publication. Nous nous réservons toutefois le droit d'y apporter des modifications en accord avec d'éventuelles modifications réglementaires et/ou en fonction d'exigences de production jugées nécessaires pour des raisons de sécurité. Les spécifications techniques indiquées dans ce catalogue annulent et remplacent celles présentes dans le précédent catalogue général et dans les catalogues de produit. Les mises à jour et fiches techniques de produit sont disponibles au format PDF sur notre site web:

www.piusi.com



CERTIFIÉ
UNI - EN ISO 9001
UNI - EN ISO 14001
UNI - ISO 45001

DEPUIS 1953, PIUSI UTILISE LES COMPÉTENCES DE L'INGÉNIERIE ITALIENNE AU SERVICE DE SES CLIENTS, AVEC PROFESSIONNALISME ET INTÉGRITÉ POUR CONSTRUIRE DES RELATIONS STABLES ET DURABLES.

NOTRE MISSION EST DE FOURNIR DES SOLUTIONS SIMPLES, INTELLIGENTES ET PROFESSIONNELLES POUR LE TRANSVASEMENT, LA DISTRIBUTION ET LA MESURE DES LUBRIFIANTS, CARBURANTS ET LIQUIDES, EN PRENANT EN CONSIDÉRATION LA SANTÉ HUMAINE ET LA PROTECTION DE L'ENVIRONNEMENT.



PIUSI S.p.A.
Headquarters
46029 Suzzara (Mantova) Italy
tel. +39 0376 534561
fax. +39 0376 536393
e-mail: piusi@piusi.com
www.piusi.com



PIUSI USA, Inc.
3901 Anglers Avenue
Fort Lauderdale, FL 33312
tel.: 954 584 1552
fax.: 954 584 1554
Email: piusiusa@piusi.com
www.piusi.com/usa

